

Centro Social e Paroquial da Ribeirinha

RELATÓRIO DE GESTÃO

ANO : 2021

1 - Introdução

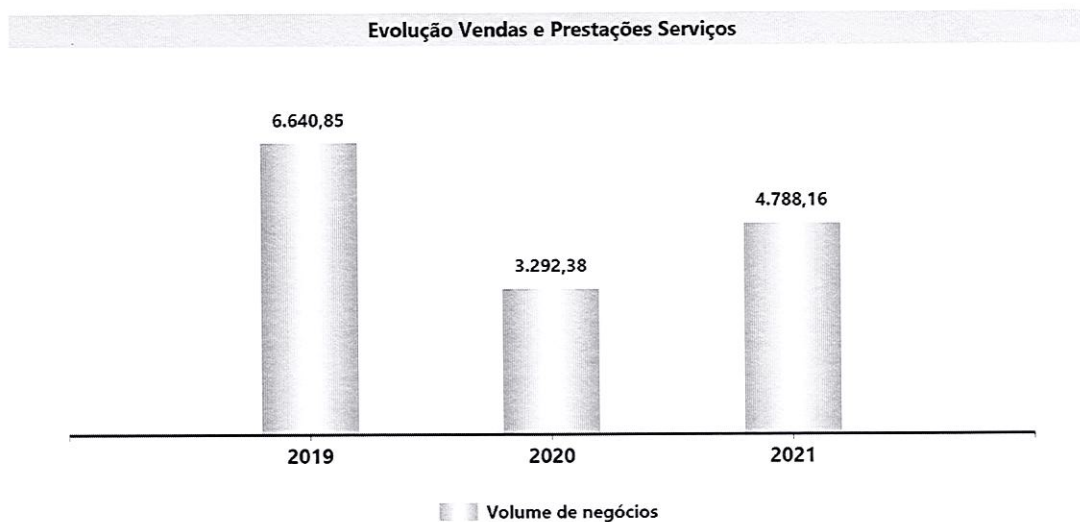
A Centro Social e Paroquial da Ribeirinha, com sede social em Rua da Igreja, 37, com um Fundo Patrimonial de 216.027,45 €. O presente relatório de gestão expressa de forma apropriada a situação financeira e os resultados da atividade exercida no período económico findo em 31 de Dezembro de 2021.

O presente relatório contém uma exposição fiel e clara da evolução dos negócios, do desempenho e da posição da Centro Social e Paroquial da Ribeirinha, procedendo a uma análise equilibrada e global da evolução dos negócios, dos resultados e da sua posição financeira, em conformidade com a dimensão e complexidade da sua atividade, bem como uma descrição dos principais riscos e incertezas com que a mesma se defronta.


3 - Análise da Atividade e da Posição Financeira

No período de 2021 os resultados espelham uma evolução positiva da atividade desenvolvida pela empresa. De facto, o volume de negócios atingiu um valor de 4.788,16 €, representando uma variação de 45,43% relativamente ao ano anterior.

A evolução dos rendimentos, bem como a respetiva estrutura, são apresentadas nos gráficos seguintes:




Estrutura de Rendimentos

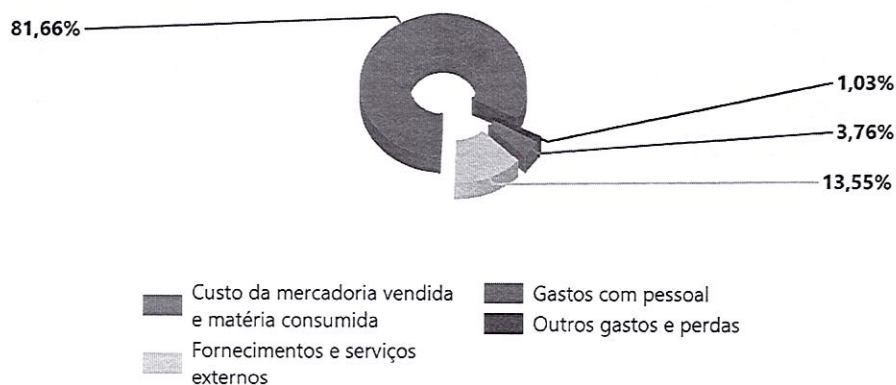


Relativamente aos gastos incorridos no período económico ora findo, apresenta-se de seguida a sua estrutura, bem como o peso relativo de cada uma das naturezas no total dos gastos da entidade:

Estrutura de Gastos




Estrutura de Gastos Percentual



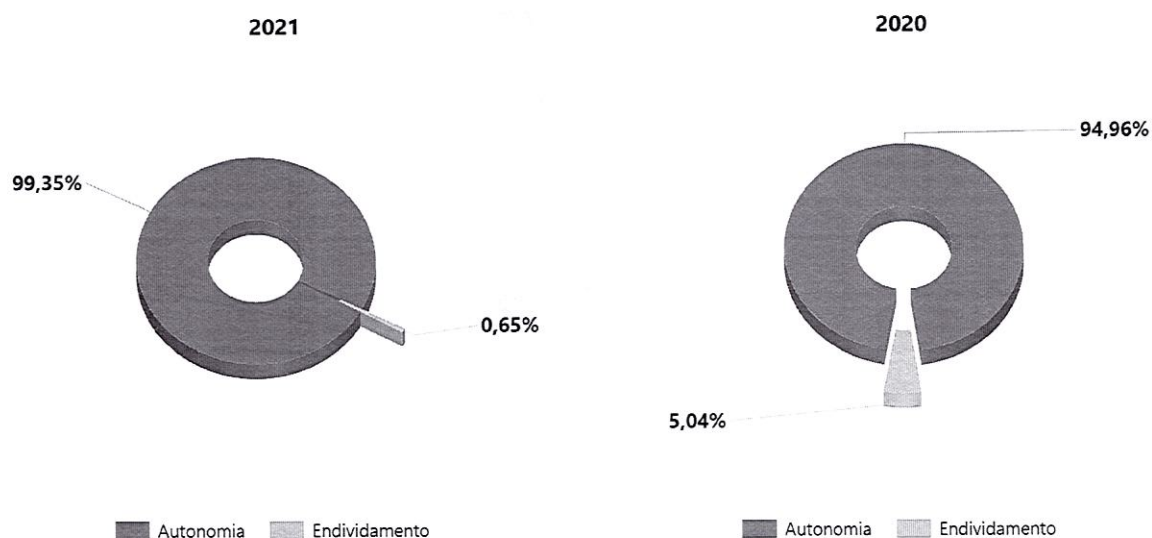
No que diz respeito ao pessoal, o quadro seguinte apresenta a evolução dos gastos com o pessoal, bem como o respetivo nº de efetivos.

RUBRICAS	PERIODOS		
	2021	2020	2019
Gastos com Pessoal	30.776,06	34.414,04	25.324,51
Nº Médio de Pessoas	3,00	3,00	3,00
Gasto Médio por Pessoa	10.258,69	11.471,35	8.441,50

Na sequência do exposto, do ponto de vista económico, a entidade apresentou, comparativamente ao ano anterior os seguintes valores de EBITDA e de Resultado Líquido.



Em resultado da sua atividade, a posição financeira da entidade apresenta, também comparativamente com o ano anterior, a seguinte evolução ao nível dos principais indicadores de autonomia financeira e endividamento:



De uma forma detalhada, pode-se avaliar a posição financeira da entidade através da análise dos seguintes itens de balanço:

ESTRUTURA DO BALANÇO

RUBRICAS	2021		2020	
Ativo não corrente	296.905,88	98 %	296.905,88	94 %
Ativo corrente	5.371,26	2 %	20.135,06	6 %
Total ativo	302.277,14		317.040,94	

RUBRICAS	2021		2020	
Capital Próprio	300.299,90	99 %	301.066,94	95 %
Passivo não corrente	0,00	0 %	0,00	0 %
Passivo corrente	1.977,24	1 %	15.974,00	5 %
Total Capital Próprio e Passivo	302.277,14		317.040,94	

O centro exerceu atividade nos seguintes setores (ATL e Centro Convívio de Idosos).

4 - Proposta de Aplicação dos Resultados

A Centro Social e Paroquial da Ribeirinha no período económico findo em 31 de dezembro de 2021 realizou um resultado líquido de -767,04€, propondo a sua aplicação de acordo com o quadro seguinte:

APLICAÇÃO DOS RESULTADOS	
ANO	2021
Resultados Transitados	(767,04)

6 - Outras Informações

Durante o período económico não ocorreu qualquer aquisição ou alienação de Património. Após o termo do exercício não ocorreram factos relevantes que afetem a situação económica e financeira expressa pelas Demonstrações Financeiras no termo do período económico de 2021.

A entidade não está exposta a riscos financeiros que possam provocar efeitos materialmente relevantes na sua posição financeira e na continuidade das suas operações. As decisões tomadas pelo órgão de gestão assentaram em regras de prudência, pelo que entende que as obrigações assumidas não são geradoras de riscos que não possam ser regularmente suportados pela entidade.

Não existem dívidas em mora perante o setor público estatal nem perante a segurança social.

7 - Considerações Finais

Expressamos os nossos agradecimentos a todos os que manifestaram confiança e preferência, em particular aos pais dos utentes da ATL e Fornecedores, porque a eles se deve muito o desenvolvimento das nossas atividades.


Aos nossos Colaboradores e voluntários deixamos uma mensagem de apreço pelo seu profissionalismo e empenho, os quais foram e continuarão a sê-lo no futuro elementos fundamentais para a sustentabilidade da Centro Social e Paroquial da Ribeirinha.

Apresenta-se, de seguida as demonstrações financeiras relativas ao período findo, que compreendem o Balanço, a Demonstração dos Resultados por naturezas, a Demonstração de Alterações do Capital Próprio, a Demonstração dos Fluxos de Caixa e o Anexo.

Balanço - (modelo para ESNL) em 31-
12-2021
(montantes em euros)

Centro Social e Paroquial da Ribeirinha

RUBRICAS	NOTAS	DATAS	
		2021	2020
ATIVO			
Ativo não corrente			
Ativos fixos tangíveis	4	296.905,88	296.905,88
		296.905,88	296.905,88
Ativo corrente			
Créditos a receber	11	1.884,03	1.884,11
Estado e outros entes públicos			4,63
Caixa e depósitos bancários		3.487,23	18.246,32
		5.371,26	20.135,06
Total do ativo		302.277,14	317.040,94
FUNDOS PATRIMONIAIS E PASSIVO			
Fundos patrimoniais	15		
Fundos	11	216.027,45	216.027,45
Resultados transitados		15.039,49	10.630,19
Ajustamentos / outras variações nos fundos patrimoniais	10	70.000,00	70.000,00
Resultado líquido do período		(767,04)	4.409,30
Total dos fundos patrimoniais		300.299,90	301.066,94
Passivo			
Passivo não corrente			
Passivo corrente			
Fornecedores	11	1.449,28	15.951,08
Estado e outros entes públicos		505,03	
Outros passivos correntes	11;12	22,93	22,92
		1.977,24	15.974,00
Total do passivo		1.977,24	15.974,00
Total dos fundos patrimoniais e do passivo		302.277,14	317.040,94






**Demonstração dos Resultados por Naturezas -
(modelo para ESNL) do período findo em 31-12-
2021
(montantes em euros)**

**Centro Social e Paroquial da
Ribeirinha**

RENDIMENTOS E GASTOS	NOTAS	PERÍODOS	
		2021	2020
Vendas e serviços prestados	8	4.788,16	3.292,38
Subsídios, doações e legados à exploração	10	30.630,69	45.732,77
Custo das mercadorias vendidas e das matérias consumidas	7	(1.416,32)	(2.886,77)
Fornecimentos e serviços externos	8	(5.105,44)	(6.115,67)
Gastos com o pessoal	12	(30.776,06)	(34.414,04)
Outros rendimentos	8	1.500,00	1,22
Outros gastos		(388,44)	(1.200,59)
Resultado antes de depreciações, gastos de financiamento e impostos		(767,41)	4.409,30
Resultado operacional (antes de gastos de financiamento e impostos)		(767,41)	4.409,30
Juros e rendimentos similares obtidos	8	0,37	
Resultado antes de impostos		(767,04)	4.409,30
Resultado líquido do período		(767,04)	4.409,30

Administração / Gerência


A. Forte

Contabilista Certificado Nº 92058


Joana Martins

Demonstração das Alterações nos Fundos Patrimoniais do período findo em 31-12-2021
(montantes em euros)

Centro Social e Paroquial da Ribeirinha

DESCRÇÃO	NOTAS	Fundos	Excedentes técnicos	Reservas	Resultados transitados	Excedentes de revalorização	Ajustamentos / outras variações nos fundos patrimoniais	Resultado líquido do período	Total	Interesses que não controlam	Total dos Fundos Patrimoniais
POSICÃO NO INÍCIO DO PERÍODO 2021 6		216.027,45			10.630,19		70.000,00	4.409,30	301.066,94		301.066,94
ALTERAÇÕES NO PERÍODO	3				4.409,30			(4.409,30)			
Outras alterações reconhecidas nos fundos patrimoniais					4.409,30			(4.409,30)			
7											
RESULTADO LÍQUIDO DO PERÍODO 8								(767,04)	(767,04)		(767,04)
RESULTADO INTEGRAL 9=7+8								(767,04)	(767,04)		(767,04)
OPERAÇÕES COM INSTITUIDORES NO PERÍODO											
10											
POSICÃO NO FIM DO PERÍODO 2021 6+7+8+10		216.027,45			15.039,49		70.000,00	(767,04)	300.299,90		300.299,90




Demonstração das Alterações nos Fundos Patrimoniais do período findo em 31-12-2021
(montantes em euros)

Centro Social e Paroquial da Ribeirinha

DESCRIÇÃO	NOTAS	Fundos	Excedentes técnicos	Reservas	Resultados transitados	Excedentes de revalorização	Ajustamentos / outras variações nos fundos patrimoniais	Resultado líquido do período	Total	Interesses que não controlam	Total dos Fundos Patrimoniais
POSICÃO NO INÍCIO DO PERÍODO 2020 1		216.027,45			9.025,12		70.000,00	1.605,07	296.657,64		296.657,64
ALTERAÇÕES NO PERÍODO	3				1.605,07			(1.605,07)			
Outras alterações reconhecidas nos fundos patrimoniais					1.605,07			(1.605,07)			
RESULTADO LÍQUIDO DO PERÍODO 3								4.653,23	4.653,23		4.653,23
RESULTADO INTEGRAL 4=2+3								4.653,23	4.653,23		4.653,23
OPERAÇÕES COM INSTITUIDORES NO PERÍODO											
POSICÃO NO FIM DO PERÍODO 2020 6=1+2+3+5		216.027,45			10.630,19		70.000,00	4.653,23	301.310,87		301.310,87


Administração / Gerência

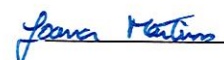
Contabilista Certificado N° 92058

Demonstração dos Fluxos de Caixa -
(modelo para ESNL) do período findo em 31
-12-2021
(montantes em euros)

Centro Social e Paroquial da Ribeirinha

RUBRICAS	NOTAS	PERÍODO	
		2021	2020
Fluxos de caixa das atividades operacionais			
Recebimentos de clientes e utentes		4.788,16	3.292,38
Pagamentos a fornecedores		19.607,16	(9.824,87)
Pagamentos ao pessoal	12	30.266,39	34.395,75
Caixa gerada pelas operações		(45.085,39)	(21.278,50)
Outros recebimentos/pagamentos		30.325,93	41.645,41
Fluxos de caixa das atividades operacionais (1)		(14.759,46)	20.366,91
Fluxos de caixa das atividades de investimento			
Pagamentos respeitantes a:			
<i>Ativos fixos tangíveis</i>	4		15.930,00
Recebimentos provenientes de:			
<i>Juros e rendimentos similares</i>		0,37	1,22
Fluxos de caixa das atividades de investimento (2)		0,37	(15.928,78)
Fluxos de caixa das atividades de financiamento			
Recebimentos provenientes de:			
Pagamentos respeitantes a:			
Fluxos de caixa das atividades de financiamento (3)			
Varição de caixa e seus equivalentes (1+2+3)		(14.759,09)	4.438,13
Caixa e seus equivalentes no início do período		18.246,32	13.808,19
Caixa e seus equivalentes no fim do período		3.487,23	18.246,32


A. Vasil


Joana Martins


ANEXO
ÀS DEMONSTRAÇÕES FINANCEIRAS

Centro Social e Paroquial da Ribeirinha

ANO : 2021

ÍNDICE

- 1 - Identificação da entidade**
 - 1.1 Dados de identificação
- 2 - Referencial contabilístico de preparação das demonstrações financeiras**
 - 2.1 Referencial contabilístico utilizado
- 3 - Políticas contabilísticas, alterações nas estimativas contabilísticas e erros**
 - 3.1 Principais políticas contabilísticas
- 4 - Ativos fixos tangíveis**
 - 4.1.2 Reconciliação da quantia escriturada no início e no fim do período, conforme quadro seguinte:
- 7 - Inventários**
 - 7.2 Quantia escriturada de inventários
- 8 - Rendimentos e gastos**
 - 8.1 Políticas contabilísticas adotadas para o reconhecimento do rédito incluindo os métodos adotados para determinar a fase de acabamento de transações que envolvem a prestação de serviços
 - 8.3 Discriminação dos fornecimentos e serviços externos
- 10 - Subsídios e outros apoios das entidades públicas**
 - 10.1 Natureza e extensão dos subsídios das entidades públicas
- 11 - Instrumentos financeiros**
 - 11.3 Reconciliação da quantia escriturada no início e no fim do período de cada rubrica dos fundos patrimoniais, conforme quadro seguinte:
 - 11.9 Resumo das categorias (naturezas) de ativos e passivos financeiros, perdas por imparidade, rendimentos e gastos associados, conforme quadro seguinte:
- 12 - Benefícios dos empregados**
 - 12.1 Pessoal ao serviço da empresa e horas trabalhadas
 - 12.4 Benefícios dos empregados e encargos da entidade
- 15 - Divulgações exigidas por diplomas legais**
 - 15.2 Informação por atividade económica
 - 15.3 Informação por mercado geográfico
 - 15.4 Outras divulgações exigidas por diplomas legais
- 18 - Impostos e contribuições**
 - 18.3 Divulgações relacionadas com outros impostos e contribuições
- 20 - Fluxos de caixa**
 - 20.1 Desagregação dos valores inscritos na rubrica de caixa e em depósitos bancários:



Notas às Demonstrações Financeiras

1 - Identificação da entidade

1.1. Dados de identificação

Designação da entidade: Centro Social e Paroquial da Ribeirinha

Número de identificação de pessoa coletiva: 512039755

Lugar da sede social: Rua da Igreja, 37

Natureza da atividade:

2 - Referencial contabilístico de preparação das demonstrações financeiras

2.1. Referencial contabilístico utilizado

As demonstrações financeiras foram preparadas de acordo com as normas que integram o Sistema de Normalização Contabilística (SNC), as quais contemplam as Bases para a Apresentação de Demonstrações Financeiras, os Modelos de Demonstrações Financeiras, o Código de Contas e as Normas Contabilísticas de Relato Financeiro (NCRF). Mais especificamente foi utilizada a Norma das Entidades do Sector Não Lucrativo (ESNL).

Na preparação das demonstrações financeiras tomou-se como base os seguintes pressupostos:

- Pressuposto da continuidade

As demonstrações financeiras foram preparadas no pressuposto da continuidade das operações e a partir dos livros e registos contabilísticos da entidade, os quais são mantidos de acordo com os princípios contabilísticos geralmente aceites em Portugal.

- Regime da periodização económica (acrécimo)

A Entidade reconhece os rendimentos e ganhos à medida que são gerados, independentemente do momento do seu recebimento ou pagamento. As quantias de rendimentos atribuíveis ao período e ainda não recebidos ou liquidados são reconhecidas em "Devedores por acréscimos de rendimento"; por sua vez, as quantias de gastos atribuíveis ao período e ainda não pagos ou liquidados são reconhecidas "Credores por acréscimos de gastos".

- Materialidade e agregação

As linhas de itens que não sejam materialmente relevantes são agregadas a outros itens das demonstrações financeiras. A Entidade não definiu qualquer critério de materialidade para efeito de apresentação das demonstrações financeiras.

- Compensação

Os ativos e os passivos, os rendimentos e os gastos foram relatados separadamente nos respetivos itens de balanço e da demonstração dos resultados, pelo que nenhum ativo foi compensado por qualquer passivo nem nenhum gasto por qualquer rendimento, ambos vice-versa.

- Comparabilidade

As políticas contabilísticas e os critérios de mensuração adotados a 31 de dezembro de 2021 são comparáveis com os utilizados na preparação das demonstrações financeiras em 31 de dezembro de 2020.


3 - Políticas contabilísticas, alterações nas estimativas contabilísticas e erros

3.1. Principais políticas contabilísticas

As principais bases de reconhecimento e mensuração utilizadas foram as seguintes:

- Eventos subsequentes

Os eventos após a data do balanço que proporcionem informação adicional sobre condições que existiam nessa data são refletidos nas demonstrações financeiras. Caso existam eventos materialmente relevantes após a data do balanço, são divulgados no anexo às demonstrações financeiras.



- Moeda de apresentação

As demonstrações financeiras estão apresentadas em euro, constituindo esta a moeda funcional e de apresentação. Neste sentido, os saldos em aberto e as transações em moeda estrangeira foram transpostas para a moeda funcional utilizando as taxas de câmbio em vigor à data de fecho para os saldos em aberto e à data da transação para as operações realizadas.

Os ganhos ou perdas de natureza cambial daqui decorrentes são reconhecidos na demonstração dos resultados no item de "Juros e rendimentos similares obtidos" se favoráveis ou "Juros e gastos similares suportados" se desfavoráveis, quando relacionados com financiamentos obtidos/concedidos ou em "Outros rendimentos e ganhos" se favoráveis e "Outros gastos ou perdas" se desfavoráveis, para todos os outros saldos e transações.

- Ativos fixos tangíveis

Os ativos fixos tangíveis encontram-se registados ao custo de aquisição, deduzido das depreciações e das perdas por imparidade acumuladas.

As depreciações são calculadas, após o início de utilização dos bens, pelo método da linha reta em conformidade com o período de vida útil estimado para cada classe de ativos. Não foram apuradas depreciações por componentes.

As despesas com reparação e manutenção destes ativos são consideradas como gasto no período em que ocorrem. As beneficiações relativamente às quais se estima que gerem benefícios económicos adicionais futuros são capitalizadas no item de ativos fixos tangíveis.

Os ativos fixos tangíveis em curso representam bens ainda em fase de construção/instalação, são integrados no item de "ativos fixos tangíveis" e mensurados ao custo de aquisição. Estes bens não foram depreciados enquanto tal, por não se encontrarem em estado de uso.

As mais ou menos valias resultantes da venda ou abate de ativos fixos tangíveis são determinadas pela diferença entre o preço de venda e o valor líquido contabilístico que estiver reconhecido na data de alienação do ativo, sendo registadas na demonstração dos resultados no item "Outros rendimentos e ganhos" ou "Outros gastos e perdas", consoante se trate de mais ou menos valias, respetivamente.

- Imposto sobre o rendimento

A Entidade encontra-se isenta de Imposto sobre o Rendimento das Pessoas Coletivas (IRC)

- Inventários

As mercadorias, matérias-primas subsidiárias e de consumo encontram-se valorizadas ao custo de aquisição, o qual é inferior ao valor de realização, pelo que não se encontra registada qualquer perda por imparidade por depreciação de inventários.

Os produtos e trabalhos em curso encontram-se valorizados ao custo de produção, que inclui o custo dos materiais incorporados, mão-de-obra direta e gastos de produção considerados como normais. Não incluem gastos de financiamento, nem gastos administrativos.

- Clientes e outros valores a receber

As contas de "Clientes" e "Outros valores a receber" estão reconhecidas pelo seu valor nominal diminuído de eventuais perdas por imparidade, registadas na conta de "Perdas por imparidade acumuladas", por forma a que as mesmas reflitam a sua quantia recuperável.

- Caixa e depósitos bancários

Este item inclui caixa, depósitos à ordem e outros depósitos bancários. Os descobertos bancários são incluídos na rubrica "Financiamentos obtidos", expresso no "passivo corrente". Os saldos em moeda estrangeira foram convertidos com base na taxa de câmbio à data de fecho.

-- Fornecedores e outras contas a pagar

As contas a pagar a fornecedores e outros credores, que não vencem juros, são registadas pelo seu valor nominal, que é substancialmente equivalente ao seu justo valor.

- Rédito e regime do acréscimo

O rédito compreende o justo valor da contraprestação recebida ou a receber pela prestação de serviços decorrentes da atividade normal da Empresa. O rédito é reconhecido líquido do Imposto sobre o Valor Acrescentado (IVA), abatimentos e descontos.

Observou-se o disposto no ponto 12 - Rédito da Norma das Entidades do Sector Não Lucrativo, dado que o rédito só foi reconhecido por ter sido razoavelmente mensurável, é provável que se obtenham benefícios económicos futuros e todas as contingências relativas a uma venda tenham sido substancialmente resolvidas.

Os rendimentos dos serviços prestados são reconhecidos na data da prestação dos serviços ou, se periódicos, no fim do período a que dizem respeito.

Os juros recebidos são reconhecidos atendendo ao regime da periodização económica, tendo em consideração o montante em dívida e a taxa efetiva durante o período até à maturidade. Os dividendos são reconhecidos na rubrica "Outros ganhos e perdas líquidos" quando existe o direito de os receber.

- Subsídios

Os subsídios à exploração destinam-se à cobertura de gastos, incorridos e registados no período, pelo que são reconhecidos em resultados à medida que os gastos são incorridos, independentemente do momento de recebimento do subsídio.

4 - Ativos fixos tangíveis

4.1.2. Reconciliação da quantia escriturada no início e no fim do período, conforme quadro seguinte:

Descrição	Terrenos e recursos naturais	Edifícios e outras construções	Equipamento básico	Equipamento de transporte	Equipamento administrativo	Equipamentos biológicos	Outros AFT	AFT em curso	Adiantamentos AFT	TOTAL
Valor bruto no início	54.600,00	261.068,05	2.521,39		9.223,00			15.930,00		343.342,44
Depreciações acumuladas		36.850,20	945,54		8.640,82					46.436,56
Saldo no início do período	54.600,00	224.217,85	1.575,85		582,18			15.930,00		296.905,88
Variações do período										
Total de aumentos										
Total diminuições										
Saldo no fim do período	54.600,00	224.217,85	1.575,85		582,18			15.930,00		296.905,88
Valor bruto no fim do período	54.600,00	261.068,05	2.521,39		9.223,00			15.930,00		343.342,44
Depreciações acumuladas no fim do período		36.850,20	945,54		8.640,82					46.436,56

[Assinatura]
A. Jorge

[Assinatura]
Joana Martins

Quadro comparativo:

Descrição	Terrenos e recursos naturais	Edifícios e outras construções	Equipamento básico	Equipamento de transporte	Equipamento administrativo	Equipamentos biológicos	Outros AFT	AFT em curso	Adiantamentos AFT	TOTAL
Valor bruto no início	54.600,00	261.068,05	2.521,39		9.223,00					327.412,44
Depreciações acumuladas		36.850,20	945,54		8.640,82					46.436,56
Saldo no início do período	54.600,00	224.217,85	1.575,85		582,18					280.975,88
Variações do período								15.930,00		15.930,00
Total de aumentos								15.930,00		15.930,00
Aquisições em primeira mão								15.930,00		15.930,00
Total diminuições										
Saldo no fim do período	54.600,00	224.217,85	1.575,85		582,18			15.930,00		296.905,88
Valor bruto no fim do período	54.600,00	261.068,05	2.521,39		9.223,00			15.930,00		343.342,44
Depreciações acumuladas no fim do período		36.850,20	945,54		8.640,82					46.436,56

7 - Inventários

7.2. Quantia escriturada de inventários

Descrição	Mercadorias	Mat. Primas e Subsid.	Total Período	Mercadorias Per. Anterior	Mat. Prim. e Sub. Per. Anterior	Total Per. Anterior
APURAMENTO DO CUSTO DAS MERC. VENDIDAS E MAT. CONSUMIDAS						
Inventários iniciais						
Compras						
Reclassificação e regularização de inventários						
Inventários finais						
Custo das mercadorias vendidas e matérias consumidas		1.416,32	1.416,32		2.886,77	2.886,77
OUTRAS INFORMAÇÕES						

8 - Rendimentos e gastos

8.1. Políticas contabilísticas adotadas para o reconhecimento do réditto incluindo os métodos adotados para determinar a fase de acabamento de transações que envolvem a prestação de serviços

Descrição	Valor Período	V. Período Anterior
Prestação de serviços	4.788,16	3.292,38
Juros	0,37	1,22
Total	4.788,53	3.293,60

8.3. Discriminação dos fornecimentos e serviços externos

Descrição	Valor Período	V. Período Anterior
Serviços especializados	2.643,59	3.662,35
Trabalhos especializados	939,60	424,80
Vigilância e segurança	1.182,07	414,37
Conservação e reparação	506,90	2.703,18
Outros	15,02	120,00
Materiais	73,76	85,41
Ferramentas e utensílios de desgaste rápido	52,08	52,59
Material de escritório	21,68	32,82
Energia e fluidos	653,97	616,35
Eletricidade	436,94	459,21
Combustíveis	77,00	
Água	140,03	157,14
Serviços diversos	1.734,12	1.751,56
Comunicação	65,50	133,80
Seguros	492,96	465,87
Limpeza, higiene e conforto	782,10	719,64
Outros serviços	393,56	432,25
Total	5.105,44	6.115,67

10 - Subsídios e outros apoios das entidades públicas

10.1. Natureza e extensão dos subsídios das entidades públicas

Descrição	Do Estado - Valor Atrib. Per. Ant.	Do Estado - Valor Atribuído Período	Do Estado - Valor Imputado Período	Outras Ent.- Valor Atrib. Per. Ant.	Outras Ent. - Valor Atribuído Período	Outras Ent.- Valor Imputado Período	Das Quais UE - Valor Atrib. Per. Ant.	Das Quais UE - Valor Atribuído Período	Das Quais UE - Valor Imputado Período
Subsídios ao investimento									
Para ativos fixos tangíveis									
Para ativos intangíveis									
Para outras naturezas de ativos									
Subsídios à exploração									
Valor dos reembolsos efetuados no período		30.630,69							
De subsídios ao investimento									
De subsídios à exploração		30.630,69							
Total		(30.630,69)							

Quadro comparativo:

Descrição	Do Estado - Valor Atrib. Per. Ant.	Do Estado - Valor Atribuído Período	Do Estado - Valor Imputado Período	Outras Ent.- Valor Atrib. Per. Ant.	Outras Ent. - Valor Atribuído Período	Outras Ent.- Valor Imputado Período	Das Quais UE - Valor Atrib. Per. Ant.	Das Quais UE - Valor Atribuído Período	Das Quais UE - Valor Imputado Período
Subsídios ao investimento									
Para ativos fixos tangíveis									
Para ativos intangíveis									
Para outras naturezas de ativos									
Subsídios à exploração		45.732,77							
Valor dos reembolsos efetuados no período									
De subsídios ao investimento									
De subsídios à exploração									
Total		45.732,77							

11 - Instrumentos financeiros

11.3. Reconciliação da quantia escriturada no início e no fim do período de cada rubrica dos fundos patrimoniais, conforme quadro seguinte:

Descrição	Saldo inicial	Débitos	Créditos	Saldo Final
Capital	216.027,45			216.027,45
Resultados transitados	10.630,19		4.409,30	15.039,49
Outras variações nos capitais próprios	70.000,00			70.000,00
Doações	70.000,00			70.000,00
Total	296.657,64		4.409,30	301.066,94

Quadro comparativo:

Descrição	Saldo inicial	Débitos	Créditos	Saldo Final
Capital	216.027,45			216.027,45
Resultados transitados	9.025,12		1.605,07	10.630,19
Outras variações nos capitais próprios	70.000,00			70.000,00
Doações	70.000,00			70.000,00
Total	295.052,57		1.605,07	296.657,64

11.9. Resumo das categorias (naturezas) de ativos e passivos financeiros, perdas por imparidade, rendimentos e gastos associados, conforme quadro seguinte:

--

Divulgar bases de mensuração utilizadas para os instrumentos financeiros e outras políticas contabilísticas utilizadas para a contabilização de instrumentos financeiros relevantes para a compreensão das demonstrações financeiras

Divulgar bases de determinação do justo valor (e.g. cotação de mercado, quando ele existe, ou a técnica de avaliação) para todos os ativos financeiros e passivos financeiros mensurados ao justo valor.

--

R. A. V. J.

Joana Monteiro

Descrição	Mensurados ao justo valor	Mensurados ao custo amortizado	Mensurados ao custo	Imparidade acumulada	Reconhecimento Inicial
Ativos financeiros:			1.884,03		
Outras contas a receber			1.884,03		
Passivos financeiros:			1.472,21		
Fornecedores			1.449,28		
Outras contas a pagar			22,93		
Ganhos e perdas líquidos:					
Rendimentos e gastos de juros:			0,37		
De ativos financeiros			0,37		

Quadro comparativo:

Descrição	Mensurados ao justo valor	Mensurados ao custo amortizado	Mensurados ao custo	Imparidade acumulada	Reconhecimento Inicial
Ativos financeiros:			1.884,11		
Outras contas a receber			1.884,11		
Passivos financeiros:			15.974,00		
Fornecedores			15.951,08		
Outras contas a pagar			22,92		
Ganhos e perdas líquidos:					
Rendimentos e gastos de juros:			0,24		
De ativos financeiros			0,24		

12 - Benefícios dos empregados

12.1. Pessoal ao serviço da empresa e horas trabalhadas

Descrição	Nº Médio de Pessoas	Nº de Horas Trabalhadas	Nº Médio de Pessoas Per. Anterior	Nº de Horas Trabalhadas Per. Anterior
Pessoas ao serviço da empresa	3,00	5.169,00	4,00	6.146,00
Pessoas remuneradas	3,00	5.169,00	4,00	6.146,00
Pessoas não remuneradas				
Pessoas ao serviço da empresa por tipo horário	3,00	5.169,00	4,00	6.146,00
Pessoas a tempo completo	2,00	4.509,00	3,00	5.486,00
(das quais pessoas remuneradas)	2,00	4.509,00	3,00	5.486,00
Pessoas na tempo parcial	1,00	660,00	1,00	660,00
(das quais pessoas remuneradas)	1,00	660,00	1,00	660,00
Pessoas ao serviço da empresa por sexo	3,00	5.169,00	4,00	6.146,00
Masculino				
Feminino	3,00	5.169,00	4,00	6.146,00
Pessoas ao serviço da empresa afetas a I&D				
Prestadores de serviços				
Pessoas colocadas por agências de trabalho temporário				

K. A. T. T.
A. T. T.

Joana Martins

12.4. Benefícios dos empregados e encargos da entidade

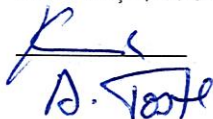
Descrição	Valor Período	V. Período Anterior
Gastos com o pessoal	30.776,06	34.414,04
Remunerações dos órgãos sociais		28.382,38
Remunerações do pessoal	25.590,82	
Encargos sobre as remunerações	4.734,16	5.483,09
Seguros de acidentes no trabalho e doenças profissionais	451,08	548,57

15 - Divulgações exigidas por diplomas legais

15.2. Informação por atividade económica

Descrição	Atividade CAE 1	Total
Vendas		
Prestações de serviços	4.788,16	4.788,16
Fornecimentos e serviços externos	5.105,44	5.105,44
Custo das mercadorias vendidas e matérias consumidas	1.416,32	1.416,32
Matérias primas, subsidiárias e de consumo	1.416,32	1.416,32
Número médio de pessoas ao serviço	3,00	3,00
Gastos com o pessoal	30.776,06	30.776,06
Remunerações	25.590,82	25.590,82
Outros gastos	5.185,24	5.185,24
Ativos fixos tangíveis		
Valor líquido final	296.905,88	296.905,88
Propriedades de investimento		

Quadro comparativo:




Descrição	Atividade CAE 1	Total
Vendas		
Prestações de serviços	3.292,38	3.292,38
Fornecimentos e serviços externos	6.115,67	6.115,67
Custo das mercadorias vendidas e matérias consumidas	2.886,77	2.886,77
Matérias primas, subsidiárias e de consumo	2.886,77	2.886,77
Número médio de pessoas ao serviço	3,00	3,00
Gastos com o pessoal	34.414,04	34.414,04
Remunerações	28.382,38	28.382,38
Outros gastos	6.031,66	6.031,66
Ativos fixos tangíveis		
Valor líquido final	296.905,88	296.905,88
Total das aquisições	15.930,00	15.930,00
Adições no período de ativos em curso	15.930,00	15.930,00
Propriedades de investimento		

15.3. Informação por mercado geográfico

Descrição	Mercado Interno	Comunitário	Extra-comunitário	Total
Vendas				
Prestações de serviços	4.788,16			4.788,16
Fornecimentos e serviços externos	5.105,44			5.105,44
Rendimentos suplementares:				

Quadro comparativo:

Descrição	Mercado Interno	Comunitário	Extra-comunitário	Total
Vendas				
Prestações de serviços	3.292,38			3.292,38
Fornecimentos e serviços externos	6.115,67			6.115,67
Aquisições de ativos fixos tangíveis	15.930,00			15.930,00
Rendimentos suplementares:				

15.4. Outras divulgações exigidas por diplomas legais

- Impostos em mora

A Entidade apresenta a sua situação regularizada perante as Finanças, tendo liquidado as suas obrigações fiscais nos prazos legalmente estipulados.

- Dívidas à Segurança Social em mora

A Entidade apresenta a sua situação regularizada perante a Segurança Social, tendo liquidado as suas obrigações legais nos prazos legalmente estipulados.

18 - Impostos e contribuições**18.3. Divulgações relacionadas com outros impostos e contribuições**


Descrição	Saldo Devedor	Saldo Credor	Saldo Devedor Período Anterior	Saldo Credor Período Anterior
Imposto sobre o rendimento				
Retenção de impostos sobre rendimentos		9,47	4,53	
Contribuições para a Segurança Social		495,56	0,10	
Total		505,03	4,63	

20 - Fluxos de caixa**20.1. Desagregação dos valores inscritos na rubrica de caixa e em depósitos bancários:**

Descrição	Saldo inicial	Débitos	Créditos	Saldo Final
Caixa	448,24	6.147,33	6.235,52	360,05
Depósitos à ordem	16.830,24	36.085,78	50.757,05	2.158,97
Outros depósitos bancários	967,84	968,27	967,90	968,21
Total	18.246,32	43.201,38	57.960,47	3.487,23

Quadro comparativo:

Descrição	Saldo inicial	Débitos	Créditos	Saldo Final
Caixa	666,57	3.330,56	3.548,89	448,24
Depósitos à ordem	12.175,00	51.082,96	46.427,72	16.830,24
Outros depósitos bancários	966,62	968,58	967,36	967,84
Total	13.808,19	55.382,10	50.943,97	18.246,32



A. Toste



Joana Martins

Mês 12 / Dezembro (não encerrado)

CENTRO SOCIAL E PAROQUIAL RIBEIRINHA

Data: 31.12.2021

Conta	Nome da Conta	Débito Mês	Crédito Mês	Débito Acum.	Crédito Acum.	Saldo Devedor	Saldo Credor
11	Caixa	515,40	929,15	6.595,57	6.235,52	360,05	
11.1	Caixa	515,40	929,15	6.595,57	6.235,52	360,05	
12	Depósitos à Ordem	4.068,73	3.080,76	52.889,02	50.730,05	2.158,97	
12.1	Cemah	4.068,73	3.080,76	52.889,02	50.730,05	2.158,97	
12.1.1	Cemah - 13637100215	4.068,73	3.080,76	52.889,02	50.730,05	2.158,97	
13	Outros Depósitos Bancários	0,06		1.936,17	967,96	968,21	
13.1	Depósitos a prazo	0,06		1.936,17	967,96	968,21	
13.1.1	Cemah	0,06		1.936,17	967,96	968,21	
13.1.1.1	Cemah	0,06		1.936,17	967,96	968,21	
22	Fornecedores	233,80	1.534,98	20.020,52	21.469,80		1.449,28
22.1	Fornecedores c/c	233,80	1.534,98	20.020,52	21.469,80		1.449,28
22.1.1	Fornecedores gerais	233,80	1.534,98	20.020,52	21.469,80		1.449,28
22.1.1.1	Fornecedores gerais MN	233,80	1.534,98	20.020,52	21.469,80		1.449,28
22.1.1.1.0001	Ângelo Amaral Lda			24,03	24,03		
22.1.1.1.0002	Yang Xiaowei	31,29	31,29	35,09	35,09		
22.1.1.1.0003	Wang Quanping			18,79	18,79		
22.1.1.1.0004	Insco - Insular de Hipermercados S.A.			289,48	289,48		
22.1.1.1.0005	Adriano G. de Figueiredo (Herdeiros) & Companhia, Lda - Sociedade			28,45	28,45		
22.1.1.1.0006	Emater - Empresa Abastecedora de Mercadorias Terceirense, S.A.			113,67	113,67		
22.1.1.1.0007	Município de Angra do Heroísmo	12,67	12,67	140,03	140,03		
22.1.1.1.0008	Eda - Electricidade dos Açores, S.A.	41,98	41,98	436,94	436,94		
22.1.1.1.0009	João Borges Lima Aguiar Lda			167,47	167,47		
22.1.1.1.0010	V&S Centro de Cópias, Unipessoal Lda			12,65	12,65		
22.1.1.1.0011	Palavraderente - Unipessoal Lda	15,50	15,50	107,16	107,16		
22.1.1.1.0012	Zhou Lingying	5,00	5,00	23,90	23,90		
22.1.1.1.0013	Fidelidade - Companhia de Seguros, S.A.			67,38	67,38		
22.1.1.1.0014	F. Coderniz & Filhos Lda			24,20	24,20		
22.1.1.1.0015	Mh - Alarmes, Segurança Privada Lda			990,02	990,02		
22.1.1.1.0016	Fagundes, Aguiar & Toste Lda			18,79	18,79		
22.1.1.1.0017	Praiasaúde Lda	3,96	3,96	3,96	3,96		
22.1.1.1.0501	Equipraia-Comercio de Equipamentos e Representações da Praia T		10,96	119,25	140,75		21,50
22.1.1.1.0600	Factor 9 - Contabilidade & Fiscalidade Lda		939,60		939,60		939,60
22.1.1.1.1600	Pedro Costa - Padaria Posto Santo	113,00	113,00	354,12	354,12		
22.1.1.1.1601	Pronicol-Produtos Lacteos S.A.		110,21	251,99	499,76		247,77
22.1.1.1.1602	Prosegur Alarmes Dissuasão Portugal, Unipessoal Lda			192,05	192,05		
22.1.1.1.1603	Paraíso do Pneu Comercio de Combustiveis e Pneus Lda		130,01		130,01		130,01
22.1.1.1.1604	Projectangra			15.930,00	15.930,00		
22.1.1.1.1900	Sotran - Sociedade Transportadora Angrense Limitada		77,00		77,00		77,00
22.1.1.1.2000	Terauto - Sociedade Terceirense de Automóveis Limitada			376,89	376,89		
22.1.1.1.2100	Unicol - Cooperativa Agrícola, CRL		33,40	129,33	162,73		33,40
22.1.1.1.2102	Neway Shopping	10,40	10,40	99,38	99,38		
22.1.1.1.2200	Vodafone Portugal - Comunicações Pessoais S A			65,50	65,50		
23	Pessoal	1.635,96	1.635,96	23.288,77	23.311,70		22,93
23.1	Remunerações a pagar	1.635,96	1.635,96	23.288,77	23.311,70		22,93
23.1.2	Ao pessoal	1.635,96	1.635,96	23.288,77	23.311,70		22,93
24	Estado e Outros Entes Públicos	1.109,32	554,66	7.390,34	7.895,37		505,03
24.2	Retenção de impostos sobre rendimentos	118,00	59,00	816,53	826,00		9,47
24.2.1	Trabalho dependente	118,00	59,00	816,53	826,00		9,47
24.5	Contribuições para a Segurança Social	991,32	495,66	6.573,81	7.069,37		495,56
27	Outras Contas a Receber e a Pagar			1.884,03		1.884,03	
27.1	Fornecedores de investimentos			0,01		0,01	
27.1.1	Fornecedores de investimentos - contas gerais			0,01		0,01	
27.1.1.1	Fornecedores de imobilizado c/c			0,01		0,01	
27.1.1.1.02	Terauto			0,01		0,01	
27.8	Outros devedores e credores			1.884,02		1.884,02	
27.8.1	Outros devedores e credores(Corrente)			1.884,02		1.884,02	
27.8.1.03	Cooperativa Leitaria Ribeirense			1.884,02		1.884,02	
	<i>A transportar:</i>	<i>7.563,27</i>	<i>7.735,51</i>	<i>114.004,42</i>	<i>110.610,40</i>	<i>5.371,26</i>	<i>1.977,24</i>

Mês 12 / Dezembro (não encerrado)

CENTRO SOCIAL E PAROQUIAL RIBEIRINHA

Data: 31.12.2021

Conta	Nome da Conta	Débito Mês	Crédito Mês	Débito Acum.	Crédito Acum.	Saldo Devedor	Saldo Credor
	Transporte:	7.563,27	7.735,51	114.004,42	110.610,40	5.371,26	1.977,24
43	Activos Fixos Tangíveis			327.412,44	46.436,56	327.412,44	46.436,56
43.1	Terrenos e recursos naturais			54.600,00		54.600,00	
43.1.1	Terreno Coop. Leitaria Ribeirense			54.600,00		54.600,00	
43.2	Edifícios e outras construções			261.068,05		261.068,05	
43.2.1	Adquiridos c/iva dedutível			245.668,05		245.668,05	
43.2.4	Doação Coop. Leitaria Ribeirense			15.400,00		15.400,00	
43.3	Equipamento básico			2.521,39		2.521,39	
43.3.1	Aquisições no mercado nacional			2.521,39		2.521,39	
43.3.1.1	Com iva dedutível			2.521,39		2.521,39	
43.5	Equipamento administrativo			9.223,00		9.223,00	
43.5.1	Aquisições no mercado nacional			9.223,00		9.223,00	
43.5.1.1	Com iva dedutível			9.223,00		9.223,00	
43.8	Depreciações acumuladas				46.436,56		46.436,56
43.8.2	Edifícios e outras construções				36.850,20		36.850,20
43.8.3	Equipamento básico				945,54		945,54
43.8.5	Equipamento administrativo				8.640,82		8.640,82
45	Investimentos em Curso			15.930,00		15.930,00	
45.3	Activos fixos tangíveis em curso			15.930,00		15.930,00	
45.3.1	Obras em curso "A"			15.930,00		15.930,00	
45.3.1.1	Aquisições no mercado nacional			15.930,00		15.930,00	
45.3.1.1.1	Centro de Dia - (Antigo Engenho)			15.930,00		15.930,00	
51	Fundos Patrimoniais				216.027,45		216.027,45
51.1	Fundos Patrimoniais				216.027,45		216.027,45
56	Resultados Transitados		4.409,30	37.729,36	52.768,85	37.729,36	52.768,85
56.2007	Exercicio 2007				24.876,03		24.876,03
56.2008	Exercicio 2008			15.496,34		15.496,34	
56.2009	Exercicio 2009			12.849,28		12.849,28	
56.2010	Exercicio 2010				2.526,01		2.526,01
56.2011	Exercicio 2011			296,64		296,64	
56.2012	Exercicio 2012				6.445,75		6.445,75
56.2013	Exercicio 2013			6.910,77		6.910,77	
56.2014	Exercicio 2014				1.838,31		1.838,31
56.2015	Exercicio 2015				985,05		985,05
56.2016	Exercicio 2016			2.176,33		2.176,33	
56.2017	Exercicio de 2017				3.153,98		3.153,98
56.2018	Exercicio 2018				6.929,35		6.929,35
56.2019	Exercicio de 2019				1.605,07		1.605,07
56.2020	Exercicio de 2020		4.409,30		4.409,30		4.409,30
59	Outras Variações no Capital Próprio				70.000,00		70.000,00
59.4	Doações				70.000,00		70.000,00
59.4.1	Coop. Leitaria Ribeirense				70.000,00		70.000,00
61	Custo dos Inventários Vendidos e Matérias Consumidas	256,61		1.416,32		1.416,32	
61.2	Matérias-primas, subsidiárias e de consumo	256,61		1.416,32		1.416,32	
61.2.1	Generos Alimentares	256,61		1.416,32		1.416,32	
62	Fornecimentos e Serviços Externos	1.343,39		5.105,44		5.105,44	
62.2	Serviços especializados	1.084,63		2.643,59		2.643,59	
62.2.1	Trabalhos especializados	939,60		939,60		939,60	
62.2.1.1	Aquisições territorio nacional	939,60		939,60		939,60	
62.2.1.1.1	Contabilidade	939,60		939,60		939,60	
62.2.3	Vigilância e segurança			1.182,07		1.182,07	
62.2.3.1	Com iva dedutível			1.105,25		1.105,25	
62.2.3.3	Outra (Rei)			76,82		76,82	
62.2.6	Conservação e reparação	130,01		506,90		506,90	
62.2.6.1	Veiculos	130,01		506,90		506,90	
62.2.8	Outros	15,02		15,02		15,02	
62.2.8.3	Isentos	15,02		15,02		15,02	
	A transportar:	8.904,51	12.144,81	499.136,13	495.843,26	390.502,97	387.210,10




Mês 12 / Dezembro (não encerrado)

CENTRO SOCIAL E PAROQUIAL RIBEIRINHA

Data: 31.12.2021

Conta	Nome da Conta	Débito Mês	Crédito Mês	Débito Acum.	Crédito Acum.	Saldo Devedor	Saldo Credor
	<i>Transporte:</i>	8.904,51	12.144,81	499.136,13	495.843,26	390.502,97	387.210,10
62.3	Materiais	8,96		73,76		73,76	
62.3.1	Ferramentas e utensílios de desgaste rápido	8,96		52,08		52,08	
62.3.3	Material de escritório			21,68		21,68	
62.4	Energia e fluidos	131,65		653,97		653,97	
62.4.1	Electricidade	41,98		436,94		436,94	
62.4.2	Combustíveis	77,00		77,00		77,00	
62.4.2.1	Aquisições mercado nacional	77,00		77,00		77,00	
62.4.2.1.1	Gasoleo	77,00		77,00		77,00	
62.4.3	Água	12,67		140,03		140,03	
62.6	Serviços diversos	118,15		1.734,12		1.734,12	
62.6.2	Comunicação			65,50		65,50	
62.6.3	Seguros			492,96		492,96	
62.6.3.2	Acidentes pessoais			239,08		239,08	
62.6.3.6	Viaturas			253,88		253,88	
62.6.7	Limpeza, higiene e conforto	60,96		782,10		782,10	
62.6.7.1	Limpeza higiene e conforto	10,96		232,10		232,10	
62.6.7.2	Guida Manuela Ourique Ferreira Parreira	50,00		550,00		550,00	
62.6.9	Outros serviços diversos	57,19		393,56		393,56	
62.6.9.38	Mat. Didático	57,19		393,56		393,56	
63	Gastos com o Pessoal	2.456,43		30.776,06		30.776,06	
63.1	Remunerações dos órgãos sociais	1.858,69		25.590,82		25.590,82	
63.1.1	Remunerações Certas	1.663,04		23.324,19		23.324,19	
63.1.1.4	Profissionais Indiferenciados	1.663,04		23.324,19		23.324,19	
63.1.2	Remunerações Adicionais	195,65		2.266,63		2.266,63	
63.1.2.1	Subs. Alimentação	195,65		2.266,63		2.266,63	
63.5	Encargos sobre remunerações	331,93		4.734,16		4.734,16	
63.6	Seguros acidentes trabalho e doenças profissionais	265,81		451,08		451,08	
63.6.1	Seguro de acidentes de trabalho	265,81		451,08		451,08	
68	Outros Gastos e Perdas			388,44		388,44	
68.8	Outros			388,44		388,44	
68.8.3	Quotizações			50,00		50,00	
68.8.3.2	Quotizações			50,00		50,00	
68.8.3.2.1	Grater			50,00		50,00	
68.8.8	Outros não especificados			338,44		338,44	
68.8.8.2	Despesas confidenciais			300,00		300,00	
68.8.8.4	Despesas mal documentadas			38,44		38,44	
72	Prestações de Serviços		515,40		4.788,16		4.788,16
72.1	Matrículas e mensalidades de utentes		515,40		4.788,16		4.788,16
72.1.1	Infância e Juventude		515,40		4.788,16		4.788,16
72.1.1.4	Actividades de Tempos Livres		515,40		4.788,16		4.788,16
75	Subsídios à Exploração		3.368,73		30.630,69		30.630,69
75.1	Subsídios do Estado e outros entes públicos		3.368,73		30.630,69		30.630,69
75.1.1	Centro de Gestão Financeira Seg. Social da RAA		3.368,73		30.630,69		30.630,69
75.1.1.1	Infância e Juventude		3.010,30		26.329,53		26.329,53
75.1.1.1.1	Centros de Actividades Tempos Livres		3.010,30		26.329,53		26.329,53
75.1.1.2	Terceira Idade		358,43		4.301,16		4.301,16
75.1.1.2.1	Centro Convívio		358,43		4.301,16		4.301,16
78	Outros Rendimentos e Ganhos				1.500,00		1.500,00
78.7	Rendimentos e ganhos em investimentos não financeiros				500,00		500,00
78.7.1	Alienações				500,00		500,00
78.7.1.1	Valor de realização				500,00		500,00
78.7.1.1.3	Isentos(nº33 Art.9-Civa)				500,00		500,00
78.8	Outros				1.000,00		1.000,00
78.8.8	Outros não especificados				1.000,00		1.000,00
78.8.8.4	Donativos				1.000,00		1.000,00
79	Juros e Outros Rendimentos Similares		0,06		0,37		0,37
	<i>A transportar:</i>	11.619,70	16.028,94	532.762,48	532.762,11	424.129,32	424.128,95




Mês 12 / Dezembro (não encerrado)

CENTRO SOCIAL E PAROQUIAL RIBEIRINHA

Data: 31.12.2021

Conta	Nome da Conta	Débito Mês	Crédito Mês	Débito Acum.	Crédito Acum.	Saldo Devedor	Saldo Credor
	<i>Transporte:</i>	11.619,70	16.028,94	532.762,48	532.762,11	424.129,32	424.128,95
79.1	Juros obtidos		0,06		0,37		0,37
79.1.1	De depósitos		0,06		0,37		0,37
81	Resultado Líquido do Período	4.409,30		4.409,30	4.409,30		
81.8	Resultado líquido	4.409,30		4.409,30	4.409,30		
81.8.1	Resultado líquido do Exercício	4.409,30		4.409,30	4.409,30		
	Totais:	16.029,00	16.029,00	537.171,78	537.171,78	424.129,32	424.129,32




BALANCETE DO RAZÃO

Mês 12 / Dezembro (não encerrado)

CENTRO SOCIAL E PAROQUIAL RIBEIRINHA

Data: 31.12.2021

Cta	Nome da Conta	Débito Mês	Crédito Mês	Débito Acum.	Crédito Acum.	Saldo Devedor	Saldo Credor
11	Caixa	515,40	929,15	6.595,57	6.235,52	360,05	
12	Depósitos à Ordem	4.068,73	3.080,76	52.889,02	50.730,05	2.158,97	
13	Outros Depósitos Bancários	0,06		1.936,17	967,96	968,21	
22	Fornecedores	233,80	1.534,98	20.020,52	21.469,80		1.449,28
23	Pessoal	1.635,96	1.635,96	23.288,77	23.311,70		22,93
24	Estado e Outros Entes Públicos	1.109,32	554,66	7.390,34	7.895,37		505,03
27	Outras Contas a Receber e a Pagar			1.884,03		1.884,03	
43	Activos Fixos Tangíveis			327.412,44	46.436,56	327.412,44	46.436,56
45	Investimentos em Curso			15.930,00		15.930,00	
51	Fundos Patrimoniais				216.027,45		216.027,45
56	Resultados Transitados		4.409,30	37.729,36	52.768,85	37.729,36	52.768,85
59	Outras Variações no Capital Próprio				70.000,00		70.000,00
61	Custo dos Inventários Vendidos e Matérias Consumidas	256,61		1.416,32		1.416,32	
62	Fornecimentos e Serviços Externos	1.343,39		5.105,44		5.105,44	
63	Gastos com o Pessoal	2.456,43		30.776,06		30.776,06	
68	Outros Gastos e Perdas			388,44		388,44	
72	Prestações de Serviços		515,40		4.788,16		4.788,16
75	Subsídios à Exploração		3.368,73		30.630,69		30.630,69
78	Outros Rendimentos e Ganhos				1.500,00		1.500,00
79	Juros e Outros Rendimentos Similares		0,06		0,37		0,37
81	Resultado Líquido do Período	4.409,30		4.409,30	4.409,30		
	Totais:	16.029,00	16.029,00	537.171,78	537.171,78	424.129,32	424.129,32

