

Centro Social e Paroquial da Ribeirinha

RELATÓRIO DE GESTÃO

ANO : 2023

1 - Introdução

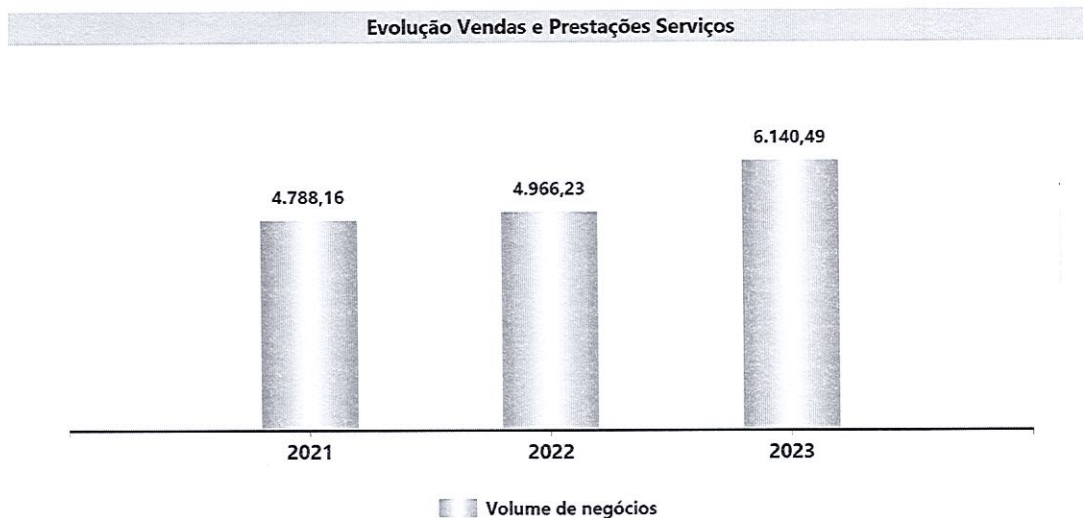
A Centro Social e Paroquial da Ribeirinha, com sede social em Rua da Igreja, 37, com um capital social de 216.027,45 €, tem como atividade principal . O presente relatório de gestão expressa de forma apropriada a situação financeira e os resultados da atividade exercida no período económico findo em 31 de Dezembro de 2023.

O presente relatório é elaborado nos termos do artigo 66º do Código das Sociedades Comerciais (CSC) e contém uma exposição fiel e clara da evolução dos negócios, do desempenho e da posição da Centro Social e Paroquial da Ribeirinha, procedendo a uma análise equilibrada e global da evolução dos negócios, dos resultados e da sua posição financeira, em conformidade com a dimensão e complexidade da sua atividade, bem como uma descrição dos principais riscos e incertezas com que a mesma se defronta.


3 - Análise da Atividade e da Posição Financeira

No período de 2023 os resultados espelham uma evolução positiva da atividade desenvolvida pela empresa. De facto, o volume de negócios atingiu um valor de 6.140,49 €, representando uma variação de 23,64% relativamente ao ano anterior.

A evolução dos rendimentos, bem como a respetiva estrutura, são apresentadas nos gráficos seguintes:

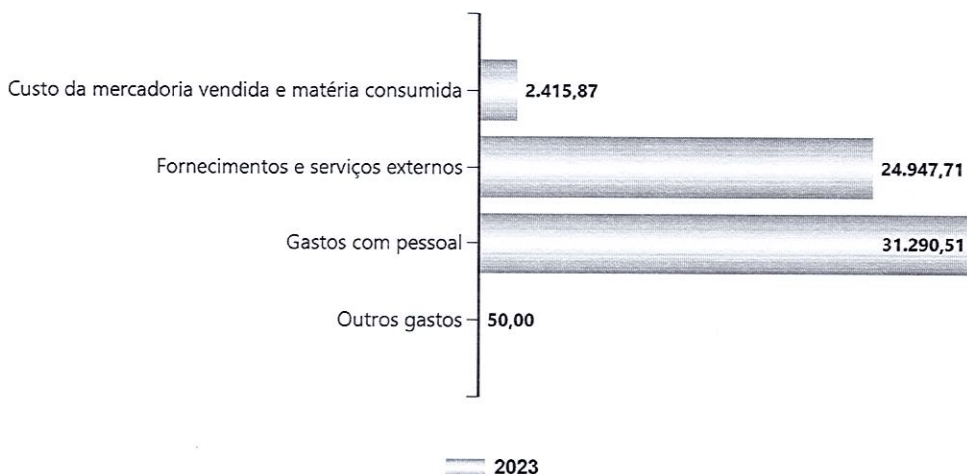


Estrutura de Rendimentos

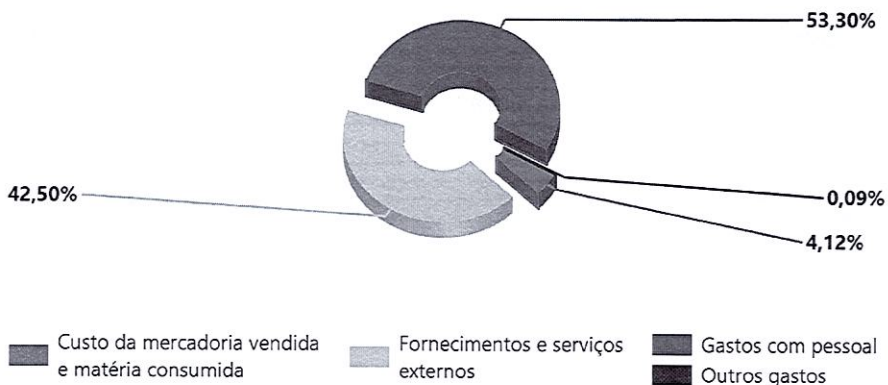


Relativamente aos gastos incorridos no período económico ora findo, apresenta-se de seguida a sua estrutura, bem como o peso relativo de cada uma das naturezas no total dos gastos da entidade:

Estrutura de Gastos



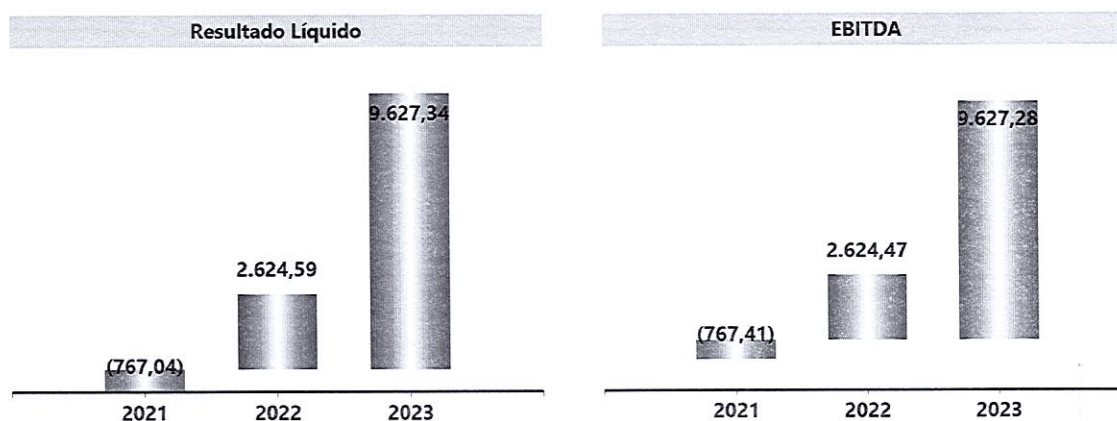
Estrutura de Gastos Percentual



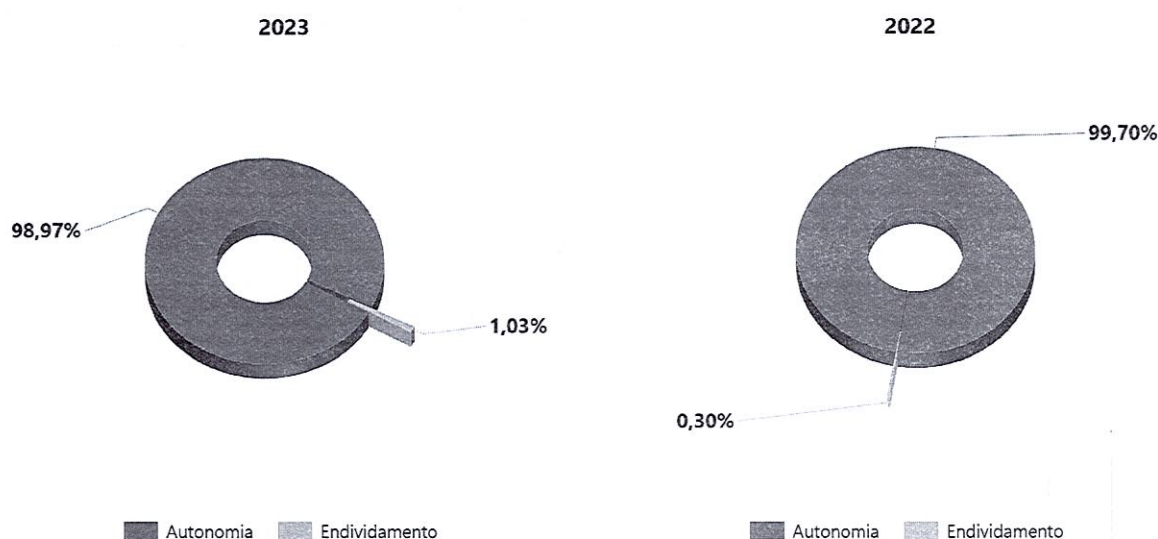
No que diz respeito ao pessoal, o quadro seguinte apresenta a evolução dos gastos com o pessoal, bem como o respetivo nº de efetivos.

RUBRICAS	PERIODOS		
	2023	2022	2021
Gastos com Pessoal	31.290,51	28.572,91	30.776,06
Nº Médio de Pessoas	3,00	3,00	3,00
Gasto Médio por Pessoa	10.430,17	9.524,30	10.258,69

Na sequência do exposto, do ponto de vista económico, a entidade apresentou, comparativamente ao ano anterior os seguintes valores de EBITDA e de Resultado Líquido.



Em resultado da sua atividade, a posição financeira da entidade apresenta, também comparativamente com o ano anterior, a seguinte evolução ao nível dos principais indicadores de autonomia financeira e endividamento:



De uma forma detalhada, pode-se avaliar a posição financeira da entidade através da análise dos seguintes itens de balanço:

ESTRUTURA DO BALANÇO

RUBRICAS	2023		2022	
Ativo não corrente	318.205,92	84 %	316.705,92	82 %
Ativo corrente	59.460,63	16 %	68.620,43	18 %
Total ativo	377.666,55		385.326,35	

RUBRICAS	2023		2022	
Capital Próprio	373.795,19	99 %	384.167,85	100 %
Passivo não corrente	0,00	0 %	0,00	0 %
Passivo corrente	3.871,36	1 %	1.158,50	0 %
Total Capital Próprio e Passivo	377.666,55		385.326,35	

4 - Proposta de Aplicação dos Resultados

A Centro Social e Paroquial da Ribeirinha no período económico findo em 31 de dezembro de 2023 realizou um resultado líquido de 9.627,34€, propondo a sua aplicação de acordo com o quadro seguinte:

APLICAÇÃO DOS RESULTADOS	
ANO	2023
Resultados Transitados	9.627,34

6 - Outras Informações

A Centro Social e Paroquial da Ribeirinha não dispõe de quaisquer sucursais quer no território nacional, quer no estrangeiro.

Durante o período económico não ocorreu qualquer aquisição ou alienação de quotas próprias. Aliás a entidade não é detentora de quotas ou ações próprias.

Após o termo do exercício não ocorreram factos relevantes que afetem a situação económica e financeira expressa pelas Demonstrações Financeiras no termo do período económico de 2023.

Não foram realizados negócios entre a sociedade e os seus administradores. Não lhes foram concedidos quaisquer empréstimos nem adiantamentos por conta de lucros.

A entidade não está exposta a riscos financeiros que possam provocar efeitos materialmente relevantes na sua posição financeira e na continuidade das suas operações. As decisões tomadas pelo órgão de gestão assentaram em regras de prudência, pelo que entende que as obrigações assumidas não são geradoras de riscos que não possam ser regularmente suportados pela entidade.

Não existem dívidas em mora perante o setor público estatal.

Também não existem dívidas em mora perante a segurança social.

7 - Considerações Finais

Expressamos os nossos agradecimentos a todos os que manifestaram confiança e preferência, em particular aos pais dos utentes da ATL e Fornecedores, porque a eles se deve muito do crescimento e desenvolvimento das nossas atividades.

Aos nossos Colaboradores deixamos uma mensagem de apreço pelo seu profissionalismo e empenho, os quais foram e continuarão a sê-lo no futuro elementos fundamentais para a sustentabilidade da Centro Social e Paroquial da Ribeirinha.

Apresenta-se, de seguida as demonstrações financeiras relativas ao período findo, que compreendem o Balanço, a Demonstração dos Resultados por naturezas, a Demonstração de Alterações do Capital Próprio, a Demonstração dos Fluxos de Caixa e o Anexo.

Balanço - (modelo para ESNL) em 31-
12-2023
(montantes em euros)

Centro Social e Paroquial da Ribeirinha

RUBRICAS	NOTAS	DATAS	
		2023	2022
ATIVO			
Ativo não corrente			
Ativos fixos tangíveis	4	318.205,92	316.705,92
		318.205,92	316.705,92
Ativo corrente			
Créditos a receber	11	43.255,11	56.288,44
Estado e outros entes públicos		8,53	
Caixa e depósitos bancários		16.196,99	12.331,99
		59.460,63	68.620,43
Total do ativo		377.666,55	385.326,35
FUNDOS PATRIMONIAIS E PASSIVO			
Fundos patrimoniais	15		
Fundos	11	216.027,45	216.027,45
Resultados transitados		16.897,04	14.272,45
Ajustamentos / outras variações nos fundos patrimoniais	10	131.243,36	151.243,36
Resultado líquido do período		9.627,34	2.624,59
Total dos fundos patrimoniais		373.795,19	384.167,85
Passivo			
Passivo não corrente			
Passivo corrente			
Fornecedores	11	3.332,73	578,80
Estado e outros entes públicos		538,63	579,70
		3.871,36	1.158,50
Total do passivo		3.871,36	1.158,50
Total dos fundos patrimoniais e do passivo		377.666,55	385.326,35

KL
A. Teófilo

Jana C. Martins



Demonstração dos Resultados por Naturezas -
(modelo para ESNL) do período findo em 31-12-
2023
(montantes em euros)

Centro Social e Paroquial da
Ribeirinha

RENDIMENTOS E GASTOS	NOTAS	PERÍODOS	
		2023	2022
Vendas e serviços prestados	8	6.140,49	4.966,23
Subsídios, doações e legados à exploração	10	61.570,88	33.680,57
Custo das mercadorias vendidas e das matérias consumidas	7	(2.415,87)	(1.428,07)
Fornecimentos e serviços externos	8	(24.947,71)	(5.922,99)
Gastos com o pessoal	12	(31.290,51)	(28.572,91)
Outros rendimentos	8	620,00	300,00
Outros gastos		(50,00)	(398,36)
Resultado antes de depreciações, gastos de financiamento e impostos		9.627,28	2.624,47
Resultado operacional (antes de gastos de financiamento e impostos)		9.627,28	2.624,47
Juros e rendimentos similares obtidos	8	0,06	0,12
Resultado antes de impostos		9.627,34	2.624,59
Resultado líquido do período		9.627,34	2.624,59

KL
A. Toste

Jana C. Martins



Demonstração das Alterações nos Fundos Patrimoniais do período findo em 31-12-2023
(montantes em euros)

Centro Social e Paroquial da Ribeirinha

DESCRÇÃO	NOTAS	Fundos	Excedentes técnicos	Reservas	Resultados transitados	Excedentes de revalorização	Ajustamentos / outras variações nos fundos patrimoniais	Resultado líquido do período	Total	Interesses que não controlam	Total dos Fundos Patrimoniais
POSICÃO NO INÍCIO DO PERÍODO 2023 6		216.027,45			14.272,45		151.243,36	2.624,59	384.167,85		384.167,85
ALTERAÇÕES NO PERÍODO	3										
Outras alterações reconhecidas nos fundos patrimoniais					2.624,59		(20.000,00)	(2.624,59)	(20.000,00)		(20.000,00)
7					2.624,59		(20.000,00)	(2.624,59)	(20.000,00)		(20.000,00)
RESULTADO LÍQUIDO DO PERÍODO 8								9.627,34	9.627,34		9.627,34
RESULTADO INTEGRAL 9=7+8								(10.372,66)	(10.372,66)		(10.372,66)
OPERAÇÕES COM INSTITUIDORES NO PERÍODO											
10											
POSICÃO NO FIM DO PERÍODO 2023 6+7+8+10		216.027,45			16.897,04		131.243,36	9.627,34	373.795,19		373.795,19

Administração / Gerência

Contabilista Certificado Nº 92058

A. Costa

Jean C. Martins

Demonstração das Alterações nos Fundos Patrimoniais do período findo em 31-12-2023
(montantes em euros)

Centro Social e Paroquial da Ribeirinha

DESCRICÇÃO	NOTAS	Fundos	Excedentes técnicos	Reservas	Resultados transitados	Excedentes de revalorização	Ajustamentos / outras variações nos fundos patrimoniais	Resultado líquido do período	Total	Interesses que não controlam	Total dos Fundos Patrimoniais
POSICÃO NO INÍCIO DO PERÍODO 2022	1	216.027,45			15.039,49		70.000,00	(767,04)	300.299,90		300.299,90
ALTERAÇÕES NO PERÍODO	3										
Outras alterações reconhecidas nos fundos patrimoniais					(767,04)		81.243,36	767,04	81.243,36		81.243,36
	2				(767,04)		81.243,36	767,04	81.243,36		81.243,36
RESULTADO LÍQUIDO DO PERÍODO	3							2.624,59	2.624,59		2.624,59
RESULTADO INTEGRAL	4=2+3							83.867,95	83.867,95		83.867,95
OPERAÇÕES COM INSTITUIDORES NO PERÍODO											
	5										
POSICÃO NO FIM DO PERÍODO 2022	6=1+2+3+5	216.027,45			14.272,45		151.243,36	2.624,59	384.167,85		384.167,85

Administração / Gerência

A. T. 10040


Contabilista Certificado N° 92058

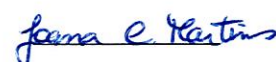
Isabel C. Martins

Demonstração dos Fluxos de Caixa -
(modelo para ESNL) do período findo em 31
-12-2023
(montantes em euros)

Centro Social e Paroquial da Ribeirinha

RUBRICAS	NOTAS	PERÍODO	
		2023	2022
Fluxos de caixa das atividades operacionais			
Recebimentos de clientes e utentes		6.140,49	4.966,23
Pagamentos a fornecedores		22.493,78	6.843,46
Pagamentos ao pessoal	12	31.340,11	28.713,35
Caixa gerada pelas operações		(47.693,40)	(30.590,58)
Outros recebimentos/pagamentos		73.058,34	(22.008,10)
Fluxos de caixa das atividades operacionais (1)		25.364,94	(52.598,68)
Fluxos de caixa das atividades de investimento			
Pagamentos respeitantes a:			
<i>Ativos fixos tangíveis</i>	4	1.500,00	19.800,04
Recebimentos provenientes de:			
<i>Subsídios ao investimento</i>		(20.000,00)	81.243,36
<i>Juros e rendimentos similares</i>		0,06	0,12
Fluxos de caixa das atividades de investimento (2)		(21.499,94)	61.443,44
Fluxos de caixa das atividades de financiamento			
Recebimentos provenientes de:			
Pagamentos respeitantes a:			
Fluxos de caixa das atividades de financiamento (3)			
Varição de caixa e seus equivalentes (1+2+3)		3.865,00	8.844,76
Caixa e seus equivalentes no início do período		12.331,99	3.487,23
Caixa e seus equivalentes no fim do período		16.196,99	12.331,99








ANEXO
ÀS DEMONSTRAÇÕES FINANCEIRAS

Centro Social e Paroquial da Ribeirinha

ANO : 2023

ÍNDICE

- 1 - Identificação da entidade**
 - 1.1 Dados de identificação
- 2 - Referencial contabilístico de preparação das demonstrações financeiras**
 - 2.1 Referencial contabilístico utilizado
- 3 - Políticas contabilísticas, alterações nas estimativas contabilísticas e erros**
 - 3.1 Principais políticas contabilísticas
- 4 - Ativos fixos tangíveis**
 - 4.1.2 Reconciliação da quantia escriturada no início e no fim do período, conforme quadro seguinte:
- 7 - Inventários**
 - 7.2 Quantia escriturada de inventários
- 8 - Rendimentos e gastos**
 - 8.1 Políticas contabilísticas adotadas para o reconhecimento do rédito incluindo os métodos adotados para determinar a fase de acabamento de transações que envolvem a prestação de serviços
 - 8.3 Discriminação dos fornecimentos e serviços externos
- 10 - Subsídios e outros apoios das entidades públicas**
 - 10.1 Natureza e extensão dos subsídios das entidades públicas
- 11 - Instrumentos financeiros**
 - 11.3 Reconciliação da quantia escriturada no início e no fim do período de cada rubrica dos fundos patrimoniais, conforme quadro seguinte:
 - 11.9 Resumo das categorias (naturezas) de ativos e passivos financeiros, perdas por imparidade, rendimentos e gastos associados, conforme quadro seguinte:
- 12 - Benefícios dos empregados**
 - 12.1 Pessoal ao serviço da empresa e horas trabalhadas
 - 12.4 Benefícios dos empregados e encargos da entidade
- 15 - Divulgações exigidas por diplomas legais**
 - 15.2 Informação por atividade económica
 - 15.3 Informação por mercado geográfico
 - 15.4 Outras divulgações exigidas por diplomas legais
- 18 - Impostos e contribuições**
 - 18.3 Divulgações relacionadas com outros impostos e contribuições
- 20 - Fluxos de caixa**
 - 20.1 Desagregação dos valores inscritos na rubrica de caixa e em depósitos bancários:




A. Costa



Jeana C. Martins

Notas às Demonstrações Financeiras


A. Teófilo



1 - Identificação da entidade

1.1. Dados de identificação

Designação da entidade: Centro Social e Paroquial da Ribeirinha
Número de identificação de pessoa coletiva: 512039755
Lugar da sede social: Rua da Igreja, 37
Natureza da atividade:

2 - Referencial contabilístico de preparação das demonstrações financeiras

2.1. Referencial contabilístico utilizado

As demonstrações financeiras foram preparadas de acordo com as normas que integram o Sistema de Normalização Contabilística (SNC), as quais contemplam as Bases para a Apresentação de Demonstrações Financeiras, os Modelos de Demonstrações Financeiras, o Código de Contas e as Normas Contabilísticas de Relato Financeiro (NCRF). Mais especificamente foi utilizada a Norma das Entidades do Sector Não Lucrativo (ESNL).

Na preparação das demonstrações financeiras tomou-se como base os seguintes pressupostos:

- Pressuposto da continuidade

As demonstrações financeiras foram preparadas no pressuposto da continuidade das operações e a partir dos livros e registos contabilísticos da entidade, os quais são mantidos de acordo com os princípios contabilísticos geralmente aceites em Portugal.

- Regime da periodização económica (acréscimo)

A Entidade reconhece os rendimentos e ganhos à medida que são gerados, independentemente do momento do seu recebimento ou pagamento. As quantias de rendimentos atribuíveis ao período e ainda não recebidos ou liquidados são reconhecidas em "Devedores por acréscimos de rendimento"; por sua vez, as quantias de gastos atribuíveis ao período e ainda não pagos ou liquidados são reconhecidas "Credores por acréscimos de gastos".

- Materialidade e agregação

As linhas de itens que não sejam materialmente relevantes são agregadas a outros itens das demonstrações financeiras. A Entidade não definiu qualquer critério de materialidade para efeito de apresentação das demonstrações financeiras.

- Compensação

Os ativos e os passivos, os rendimentos e os gastos foram relatados separadamente nos respetivos itens de balanço e da demonstração dos resultados, pelo que nenhum ativo foi compensado por qualquer passivo nem nenhum gasto por qualquer rendimento, ambos vice-versa.

- Comparabilidade

As políticas contabilísticas e os critérios de mensuração adotados a 31 de dezembro de 2023 são comparáveis com os utilizados na preparação das demonstrações financeiras em 31 de dezembro de 2022.

3 - Políticas contabilísticas, alterações nas estimativas contabilísticas e erros

3.1. Principais políticas contabilísticas

As principais bases de reconhecimento e mensuração utilizadas foram as seguintes:

- Eventos subsequentes

Os eventos após a data do balanço que proporcionem informação adicional sobre condições que existiam nessa data são refletidos nas demonstrações financeiras. Caso existam eventos materialmente relevantes após a data do balanço, são divulgados no anexo às demonstrações financeiras.

- Moeda de apresentação

As demonstrações financeiras estão apresentadas em euro, constituindo esta a moeda funcional e de apresentação. Neste sentido, os saldos em aberto e as transações em moeda estrangeira foram transpostas para a moeda funcional utilizando as taxas de câmbio em vigor à data de fecho para os saldos em aberto e à data da transação para as operações realizadas.

Os ganhos ou perdas de natureza cambial daqui decorrentes são reconhecidos na demonstração dos resultados no item de "Juros e rendimentos similares obtidos" se favoráveis ou "Juros e gastos similares suportados" se desfavoráveis, quando relacionados com financiamentos obtidos/concedidos ou em "Outros rendimentos e ganhos" se favoráveis e "Outros gastos ou perdas" se desfavoráveis, para todos os outros saldos e transações.

- Ativos fixos tangíveis

Os ativos fixos tangíveis encontram-se registados ao custo de aquisição, deduzido das depreciações e das perdas por imparidade acumuladas.

As depreciações são calculadas, após o início de utilização dos bens, pelo método da linha reta em conformidade com o período de vida útil estimado para cada classe de ativos. Não foram apuradas depreciações por componentes.

As despesas com reparação e manutenção destes ativos são consideradas como gasto no período em que ocorrem. As beneficiações relativamente às quais se estima que gerem benefícios económicos adicionais futuros são capitalizadas no item de ativos fixos tangíveis.

Os ativos fixos tangíveis em curso representam bens ainda em fase de construção/instalação, são integrados no item de "ativos fixos tangíveis" e mensurados ao custo de aquisição. Estes bens não foram depreciados enquanto tal, por não se encontrarem em estado de uso.

As mais ou menos valias resultantes da venda ou abate de ativos fixos tangíveis são determinadas pela diferença entre o preço de venda e o valor líquido contabilístico que estiver reconhecido na data de alienação do ativo, sendo registadas na demonstração dos resultados no item "Outros rendimentos e ganhos" ou "Outros gastos e perdas", consoante se trate de mais ou menos valias, respetivamente.

- Imposto sobre o rendimento

A Entidade encontra-se isenta de Imposto sobre o Rendimento das Pessoas Coletivas (IRC)

- Inventários


As mercadorias, matérias-primas subsidiárias e de consumo encontram-se valorizadas ao custo de aquisição, o qual é inferior ao valor de realização, pelo que não se encontra registada qualquer perda por imparidade por depreciação de inventários.

Os produtos e trabalhos em curso encontram-se valorizados ao custo de produção, que inclui o custo dos materiais incorporados, mão-de-obra direta e gastos de produção considerados como normais. Não incluem gastos de financiamento, nem gastos administrativos.

- Clientes e outros valores a receber

As contas de "Clientes" e "Outros valores a receber" estão reconhecidas pelo seu valor nominal diminuído de eventuais perdas por imparidade, registadas na conta de "Perdas por imparidade acumuladas", por forma a que as mesmas reflitam a sua quantia recuperável.

- Caixa e depósitos bancários



Este item inclui caixa, depósitos à ordem e outros depósitos bancários. Os descobertos bancários são incluídos na rubrica "Financiamentos obtidos", expresso no "passivo corrente". Os saldos em moeda estrangeira foram convertidos com base na taxa de câmbio à data de fecho.

-- Fornecedores e outras contas a pagar

As contas a pagar a fornecedores e outros credores, que não vencem juros, são registadas pelo seu valor nominal, que é substancialmente equivalente ao seu justo valor.

- Rédito e regime do acréscimo

O rédito compreende o justo valor da contraprestação recebida ou a receber pela prestação de serviços decorrentes da atividade normal da Empresa. O rédito é reconhecido líquido do Imposto sobre o Valor Acrescentado (IVA), abatimentos e descontos.

Observou-se o disposto no ponto 12 - Rédito da Norma das Entidades do Sector Não Lucrativo, dado que o rédito só foi reconhecido por ter sido razoavelmente mensurável, é provável que se obtenham benefícios económicos futuros e todas as contingências relativas a uma venda tenham sido substancialmente resolvidas.

Os rendimentos dos serviços prestados são reconhecidos na data da prestação dos serviços ou, se periódicos, no fim do período a que dizem respeito.

Os juros recebidos são reconhecidos atendendo ao regime da periodização económica, tendo em consideração o montante em dívida e a taxa efetiva durante o período até à maturidade. Os dividendos são reconhecidos na rubrica "Outros ganhos e perdas líquidos" quando existe o direito de os receber.

- Subsídios

Os subsídios à exploração destinam-se à cobertura de gastos, incorridos e registados no período, pelo que são reconhecidos em resultados à medida que os gastos são incorridos, independentemente do momento de recebimento do subsídio.

4 - Ativos fixos tangíveis

4.1.2. Reconciliação da quantia escriturada no início e no fim do período, conforme quadro seguinte:

Descrição	Terrenos e recursos naturais	Edifícios e outras construções	Equipamento básico	Equipamento de transporte	Equipamento administrativo	Equipamentos biológicos	Outros AFT	AFT em curso	Adiantamentos AFT	TOTAL
Valor bruto no início	54.600,00	261.068,05	2.521,39		9.223,00			35.730,04		363.142,48
Depreciações acumuladas		36.850,20	945,54		8.640,82					46.436,56
Saldo no início do período	54.600,00	224.217,85	1.575,85		582,18			35.730,04		316.705,92
Variações do período					1.500,00					1.500,00
Total de aumentos					1.500,00					1.500,00
Aquisições em primeira mão					1.500,00					1.500,00
Total diminuições										
Saldo no fim do período	54.600,00	224.217,85	1.575,85		2.082,18			35.730,04		318.205,92
Valor bruto no fim do período	54.600,00	261.068,05	2.521,39		10.723,00			35.730,04		364.642,48
Depreciações acumuladas no fim do período		36.850,20	945,54		8.640,82					46.436,56

KL
A. Teófilo

Josana E. Martins

Quadro comparativo:

Descrição	Terrenos e recursos naturais	Edifícios e outras construções	Equipamento básico	Equipamento de transporte	Equipamento administrativo	Equipamentos biológicos	Outros AFT	AFT em curso	Adiantamentos AFT	TOTAL
Valor bruto no início	54.600,00	261.068,05	2.521,39		9.223,00			15.930,00		343.342,44
Depreciações acumuladas		36.850,20	945,54		8.640,82					46.436,56
Saldo no início do período	54.600,00	224.217,85	1.575,85		582,18			15.930,00		296.905,88
Variações do período								19.800,04		19.800,04
Total de aumentos								19.800,04		19.800,04
Aquisições em primeira mão								19.800,04		19.800,04
Total diminuições										
Saldo no fim do período	54.600,00	224.217,85	1.575,85		582,18			35.730,04		316.705,92
Valor bruto no fim do período	54.600,00	261.068,05	2.521,39		9.223,00			35.730,04		363.142,48
Depreciações acumuladas no fim do período		36.850,20	945,54		8.640,82					46.436,56

7 - Inventários

7.2. Quantia escriturada de inventários

Descrição	Mercadorias	Mat. Primas e Subsid.	Total Período	Mercadorias Per. Anterior	Mat. Prim. e Sub. Per. Anterior	Total Per. Anterior
APURAMENTO DO CUSTO DAS MERC. VENDIDAS E MAT. CONSUMIDAS						
Inventários iniciais						
Compras						
Reclassificação e regularização de inventários						
Inventários finais						
Custo das mercadorias vendidas e matérias consumidas		2.415,87	2.415,87		1.428,07	1.428,07
OUTRAS INFORMAÇÕES						

8 - Rendimentos e gastos

8.1. Políticas contabilísticas adotadas para o reconhecimento do réditto incluindo os métodos adotados para determinar a fase de acabamento de transações que envolvem a prestação de serviços

Descrição	Valor Período	V. Período Anterior
Prestação de serviços	6.140,49	4.966,23
Juros	0,06	0,12
Total	6.140,55	4.966,35

8.3. Discriminação dos fornecimentos e serviços externos

KL
A. Teate

Joana E. Martins

Descrição	Valor Período	V. Período Anterior
Serviços especializados	20.252,59	1.534,39
Trabalhos especializados	417,60	
Vigilância e segurança	1.444,85	248,24
Honorários		290,00
Conservação e reparação	18.289,65	996,15
Outros	100,49	
Materiais	918,61	809,80
Ferramentas e utensílios de desgaste rápido	489,01	150,65
Material de escritório	429,60	659,15
Energia e fluidos	1.547,62	1.898,48
Eletricidade	619,43	599,21
Combustíveis	777,00	1.133,62
Água	151,19	165,65
Serviços diversos	2.228,89	1.680,32
Comunicação		0,57
Seguros	761,26	812,53
Limpeza, higiene e conforto	1.321,44	791,72
Outros serviços	146,19	75,50
Total	24.947,71	5.922,99

10 - Subsídios e outros apoios das entidades públicas

10.1. Natureza e extensão dos subsídios das entidades públicas

Descrição	Do Estado - Valor Atrib. Per. Ant.	Do Estado - Valor Atribuído Período	Do Estado - Valor Imputado Período	Outras Ent.- Valor Atrib. Per. Ant.	Outras Ent. - Valor Atribuído Período	Outras Ent.- Valor Imputado Período	Das Quais UE - Valor Atrib. Per. Ant.	Das Quais UE - Valor Atribuído Período	Das Quais UE - Valor Imputado Período
Subsídios ao investimento									
Para ativos fixos tangíveis									
Para ativos intangíveis									
Para outras naturezas de ativos									
Subsídios à exploração		41.570,88							
Valor dos reembolsos efetuados no período		41.570,88							
De subsídios ao investimento									
De subsídios à exploração		41.570,88							
Total									

Quadro comparativo:

KL
A. Teófilo

Joana E. Martins

Descrição	Do Estado - Valor Atrib. Per. Ant.	Do Estado - Valor Atribuído Período	Do Estado - Valor Imputado Período	Outras Ent.- Valor Atrib. Per. Ant.	Outras Ent. - Valor Atribuído Período	Outras Ent.- Valor Imputado Período	Das Quais UE - Valor Atrib. Per. Ant.	Das Quais UE - Valor Atribuído Período	Das Quais UE - Valor Imputado Período
Subsídios ao investimento									
Para ativos fixos tangíveis									
Para ativos intangíveis									
Para outras naturezas de ativos									
Subsídios à exploração									
Valor dos reembolsos efetuados no período		33.680,57							
De subsídios ao investimento									
De subsídios à exploração		33.680,57							
Total		(33.680,57)							

11 - Instrumentos financeiros

11.3. Reconciliação da quantia escriturada no início e no fim do período de cada rubrica dos fundos patrimoniais, conforme quadro seguinte:

Descrição	Saldo inicial	Débitos	Créditos	Saldo Final
Capital	216.027,45			216.027,45
Resultados transitados	14.272,45		2.624,59	16.897,04
Outras variações nos capitais próprios	151.243,36		(20.000,00)	131.243,36
Subsídios	81.243,36		(20.000,00)	61.243,36
Doações	70.000,00			70.000,00
Total	381.543,26		(17.375,41)	364.167,85

Quadro comparativo:

Descrição	Saldo inicial	Débitos	Créditos	Saldo Final
Capital	216.027,45			216.027,45
Resultados transitados	15.039,49		(767,04)	14.272,45
Outras variações nos capitais próprios	70.000,00		81.243,36	151.243,36
Subsídios			81.243,36	81.243,36
Doações	70.000,00			70.000,00
Total	301.066,94		80.476,32	381.543,26

11.9. Resumo das categorias (naturezas) de ativos e passivos financeiros, perdas por imparidade, rendimentos e gastos associados, conforme quadro seguinte:

--
Divulgar bases de mensuração utilizadas para os instrumentos financeiros e outras políticas contabilísticas utilizadas para a contabilização de instrumentos financeiros relevantes para a compreensão das demonstrações financeiras

Divulgar bases de determinação do justo valor (e.g. cotação de mercado, quando ele existe, ou a técnica de avaliação) para todos os ativos financeiros e passivos financeiros mensurados ao justo valor.

--

[Handwritten signature]
A. 2004

[Handwritten signature]
Jana E. Martins

Descrição	Mensurados ao justo valor	Mensurados ao custo amortizado	Mensurados ao custo	Imparidade acumulada	Reconhecimen to Inicial
Ativos financeiros:			43.255,11		
Outras contas a receber			43.255,11		
Passivos financeiros:			3.332,73		
Fornecedores			3.332,73		
Ganhos e perdas líquidos:					
Rendimentos e gastos de juros:			0,06		
De ativos financeiros			0,06		

Quadro comparativo:

Descrição	Mensurados ao justo valor	Mensurados ao custo amortizado	Mensurados ao custo	Imparidade acumulada	Reconhecimen to Inicial
Ativos financeiros:			56.288,44		
Outras contas a receber			56.288,44		
Passivos financeiros:			578,80		
Fornecedores			578,80		
Ganhos e perdas líquidos:					
Rendimentos e gastos de juros:			0,12		
De ativos financeiros			0,12		

12 - Benefícios dos empregados

12.1. Pessoal ao serviço da empresa e horas trabalhadas

Descrição	Nº Médio de Pessoas	Nº de Horas Trabalhadas	Nº Médio de Pessoas Per. Anterior	Nº de Horas Trabalhadas Per. Anterior
Pessoas ao serviço da empresa	3,00	3.195,00	3,00	3.188,00
Pessoas remuneradas	3,00	3.195,00	3,00	3.188,00
Pessoas não remuneradas				
Pessoas ao serviço da empresa por tipo horário	3,00	15.795,00	3,00	3.188,00
Pessoas a tempo completo	1,00	1.808,00	1,00	1.808,00
(das quais pessoas remuneradas)	1,00	1.808,00	1,00	1.808,00
Pessoas na tempo parcial	2,00	13.987,00	2,00	1.380,00
(das quais pessoas remuneradas)			2,00	1.380,00
Pessoas ao serviço da empresa por sexo	3,00	3.195,00	3,00	3.188,00
Masculino				
Feminino	3,00	3.195,00	3,00	3.188,00
Pessoas ao serviço da empresa afetas a I&D				
Prestadores de serviços				
Pessos colocadas por agências de trabalho temporário				

12.4. Benefícios dos empregados e encargos da entidade

KL
A. V. 2023

Joana E. Martins

Descrição	Valor Período	V. Período Anterior
Gastos com o pessoal	31.290,51	28.572,91
Remunerações dos órgãos sociais	25.161,64	
Remunerações do pessoal		23.318,52
Encargos sobre as remunerações	5.376,84	4.804,03
Seguros de acidentes no trabalho e doenças profissionais	531,46	450,36
Outros gastos com o pessoal, dos quais:	220,57	

15 - Divulgações exigidas por diplomas legais

15.2. Informação por atividade económica

Descrição	Atividade CAE 1	Total
Vendas		
Prestações de serviços	6.140,49	6.140,49
Fornecimentos e serviços externos	24.947,71	24.947,71
Custo das mercadorias vendidas e matérias consumidas	2.415,87	2.415,87
Matérias primas, subsidiárias e de consumo	2.415,87	2.415,87
Número médio de pessoas ao serviço	3,00	3,00
Gastos com o pessoal	31.290,51	31.290,51
Remunerações	25.161,64	25.161,64
Outros gastos	6.128,87	6.128,87
Ativos fixos tangíveis		
Valor líquido final	318.205,92	318.205,92
Total das aquisições	1.500,00	1.500,00
Propriedades de investimento		

Quadro comparativo:

KL
A. V. V. V.

Joana C. Martins

Descrição	Atividade CAE 1	Total
Vendas		
Prestações de serviços	4.966,23	4.966,23
Fornecimentos e serviços externos	5.922,99	5.922,99
Custo das mercadorias vendidas e matérias consumidas	1.428,07	1.428,07
Matérias primas, subsidiárias e de consumo	1.428,07	1.428,07
Número médio de pessoas ao serviço	3,00	3,00
Gastos com o pessoal	28.572,91	28.572,91
Remunerações	23.318,52	23.318,52
Outros gastos	5.254,39	5.254,39
Ativos fixos tangíveis		
Valor líquido final	316.705,92	316.705,92
Total das aquisições	19.800,04	19.800,04
Adições no período de ativos em curso	19.800,04	19.800,04
Propriedades de investimento		

15.3. Informação por mercado geográfico

Descrição	Mercado Interno	Comunitário	Extra-comunitário	Total
Vendas				
Prestações de serviços	6.140,49			6.140,49
Fornecimentos e serviços externos	24.947,71			24.947,71
Aquisições de ativos fixos tangíveis	1.500,00			1.500,00
Rendimentos suplementares:				

Quadro comparativo:

Descrição	Mercado Interno	Comunitário	Extra-comunitário	Total
Vendas				
Prestações de serviços	4.966,23			4.966,23
Fornecimentos e serviços externos	5.922,99			5.922,99
Aquisições de ativos fixos tangíveis	19.800,04			19.800,04
Rendimentos suplementares:				

15.4. Outras divulgações exigidas por diplomas legais

- Impostos em mora

A Entidade apresenta a sua situação regularizada perante as Finanças, tendo liquidado as suas obrigações fiscais nos prazos legalmente estipulados.

- Dívidas à Segurança Social em mora

A Entidade apresenta a sua situação regularizada perante a Segurança Social, tendo liquidado as suas obrigações legais nos prazos legalmente estipulados.

KL
A. Costa

Jana E. Martins

18 - Impostos e contribuições**18.3. Divulgações relacionadas com outros impostos e contribuições**

Descrição	Saldo Devedor	Saldo Credor	Saldo Devedor Período Anterior	Saldo Credor Período Anterior
Imposto sobre o rendimento				
Retenção de impostos sobre rendimentos	8,53	9,92		11,47
Contribuições para a Segurança Social		528,71		568,23
Total	8,53	538,63		579,70

20 - Fluxos de caixa**20.1. Desagregação dos valores inscritos na rubrica de caixa e em depósitos bancários:**


Descrição	Saldo inicial	Débitos	Créditos	Saldo Final
Caixa	802,86	6.140,49	6.731,79	211,56
Depósitos à ordem	10.560,80	59.940,17	55.483,93	15.017,04
Outros depósitos bancários	968,33	968,57	968,51	968,39
Total	12.331,99	67.049,23	63.184,23	16.196,99

Quadro comparativo:

Descrição	Saldo inicial	Débitos	Créditos	Saldo Final
Caixa	360,05	5.263,51	4.820,70	802,86
Depósitos à ordem	2.158,97	70.753,63	62.351,80	10.560,80
Outros depósitos bancários	968,21	968,33	968,21	968,33
Total	3.487,23	76.985,47	68.140,71	12.331,99

KL
A. Toste

Joana C. Martins



Mês 12 / Dezembro (não encerrado)

CENTRO SOCIAL E PAROQUIAL RIBEIRINHA

Data: 31.12.2023

Conta	Nome da Conta	Débito Mês	Crédito Mês	Débito Acum.	Crédito Acum.	Saldo Devedor	Saldo Credor
11	Caixa	1.227,92	462,19	6.943,35	6.731,79	211,56	
11.1	Caixa	1.227,92	462,19	6.943,35	6.731,79	211,56	
12	Depósitos à Ordem	19.559,25	12.107,21	70.500,97	55.483,93	15.017,04	
12.1	Cemah	19.559,25	12.107,21	70.500,97	55.483,93	15.017,04	
12.1.1	Cemah - 13637100215	19.559,25	12.107,21	70.500,97	55.483,93	15.017,04	
13	Outros Depósitos Bancários			1.936,90	968,51	968,39	
13.1	Depósitos a prazo			1.936,90	968,51	968,39	
13.1.1	Cemah			1.936,90	968,51	968,39	
13.1.1.1	Cemah			1.936,90	968,51	968,39	
22	Fornecedores	9.893,80	2.770,22	27.289,36	30.272,10	349,99	3.332,73
22.1	Fornecedores c/c	9.893,80	2.770,22	27.289,36	30.272,10	349,99	3.332,73
22.1.1	Fornecedores gerais	9.893,80	2.770,22	27.289,36	30.272,10	349,99	3.332,73
22.1.1.1	Fornecedores gerais MN	9.893,80	2.770,22	27.289,36	30.272,10	349,99	3.332,73
22.1.1.1.0001	Ângelo Amaral Lda	13,78	13,78	122,45	122,45		
22.1.1.1.0002	Yang Xiaowei			31,99	31,99		
22.1.1.1.0003	Wang Quanping			19,18	19,18		
22.1.1.1.0004	Inscó - Insular de Hipermercados S.A.	80,25	80,25	1.059,14	1.059,14		
22.1.1.1.0006	Erater - Empresa Abastecedora de Mercadorias Terceirense, S.A.			19,61	32,57		12,96
22.1.1.1.0007	Município de Angra do Heroísmo	12,69	12,69	151,19	151,19		
22.1.1.1.0008	Eda - Electricidade dos Açores, S.A.	52,84	52,84	619,43	619,43		
22.1.1.1.0009	João Borges Lima Aguiar Lda	72,31	72,31	192,62	192,62		
22.1.1.1.0011	Palavradeirente - Unipessoal Lda	14,49	14,49	46,06	71,15		25,09
22.1.1.1.0012	Zhou Lingying			49,70	49,70		
22.1.1.1.0014	F. Coderniz & Filhos Lda			119,72	119,72		
22.1.1.1.0015	Mh - Alarmes, Segurança Privada Lda			1.444,85	1.444,85		
22.1.1.1.0018	Ampermania Terceira Açores, Lda			2.171,33	2.171,33		
22.1.1.1.0020	João Manuel Rocha Parreira			82,39	82,39		
22.1.1.1.0022	Fabo - Comércio de Utilidades, Lda			38,00	38,00		
22.1.1.1.0025	Sandra Sousa Lda			35,43	35,43		
22.1.1.1.0026	General Seguros, S.A.			305,80	305,80		
22.1.1.1.0029	Cooperativa de Consumo Feteirense - Cooperativa de Responsabil			12,63	12,63		
22.1.1.1.0030	Liberty Seguros, Companhia de Seguros Y Reaseguros, S.A. - Sucurs			986,92	986,92		
22.1.1.1.0031	L. A. Plus, Lda			49,99		49,99	
22.1.1.1.0032	Luis Filipe Lopes Camara			69,60	69,60		
22.1.1.1.0033	João Ramiro Silveira da Silva			91,04	91,04		
22.1.1.1.0034	Jose de Meneses Mendonça & Companhia Limitada			103,68	103,68		
22.1.1.1.0035	Peixefrio - Comércio de Produtos Alimentares Lda			68,74	68,74		
22.1.1.1.0036	Alberto Francisco Leal Soares			96,52	96,52		
22.1.1.1.0037	Ruihai Zhu			13,10	13,10		
22.1.1.1.0038	Gerardo Martins de Meneses - Comércio de Materiais de Construção			1.455,42	1.455,42		
22.1.1.1.0039	Fernando Rui Ponciano Barcelos	132,18		1.193,42	1.193,42		
22.1.1.1.0040	Mário Manuel Simas			55,00	55,00		
22.1.1.1.0041	Salsiçor-Salsicharia dos Açores, S.A.			276,01	276,01		
22.1.1.1.0042	Regressoprometido - Unipessoal Lda	493,00		493,00	493,00		
22.1.1.1.0043	Décio Bruno Leal Ávila			2.830,00	2.830,00		
22.1.1.1.0044	Heliodoro Gonçalves Mendes			377,64	377,64		
22.1.1.1.0045	Rogério Silveira Azevedo	1.552,00		2.552,00	2.552,00		
22.1.1.1.0046	Famosangra - Comércio de Artigos para a Construção Civil Lda			64,57	64,57		
22.1.1.1.0047	Emanuel de Melo Soares	4.999,60		4.999,60	4.999,60		
22.1.1.1.0048	Frederico A. Vasconcelos (Herdeiros) Lda	157,50	204,75	204,75	204,75		
22.1.1.1.0049	Pomar da Ilha, Comércio de Frutas e Legumes, Lda			5,15	5,15		
22.1.1.1.0050	O Canto da Roda, Lda	20,00	20,00	20,00	20,00		
22.1.1.1.0051	Controauto Açores - Inspeção Técnica de Veículos Lda	17,66	17,66	17,66	17,66		
22.1.1.1.0052	André Borges Pereira	1.159,07	1.159,07	1.159,07	1.159,07		
22.1.1.1.0053	Indomável Sucesso Lda	37,20	37,20	37,20	37,20		
22.1.1.1.0501	Equipraia-Comércio de Equipamentos e Representações da Praia Da			100,66	1.712,35		1.611,69
22.1.1.1.0600	Factor 9 - Contabilidade & Fiscalidade Lda			417,60	417,60		
	<i>A transportar:</i>	<i>29.601,74</i>	<i>14.254,44</i>	<i>103.641,08</i>	<i>89.043,84</i>	<i>16.246,98</i>	<i>1.649,74</i>

Mês 12 / Dezembro (não encerrado)

CENTRO SOCIAL E PAROQUIAL RIBEIRINHA

Data: 31.12.2023

ARTSOFT

Joana E. Martins

Conta	Nome da Conta	Débito Mês	Crédito Mês	Débito Acum.	Crédito Acum.	Saldo Devedor	Saldo Credor
	<i>Transporte:</i>	29.601,74	14.254,44	103.641,08	89.043,84	16.246,98	1.649,74
22.1.1.1.1601	Pronicon-Produtos Lacteos S.A.		51,96	66,22	730,16		663,94
22.1.1.1.1603	Paraiso do Pneu Comercio de Combustiveis e Pneus Lda		153,99		153,99		153,99
22.1.1.1.1900	Sobran - Sociedade Transportadora Angrense Limitada	200,00		1.284,30	984,30	300,00	
22.1.1.1.2000	Terauto - Sociedade Terceirense de Automóveis Limitada	852,73	852,73	1.420,57	2.273,30		852,73
22.1.1.1.2100	Unicol - Cooperativa Agrícola, CRL			127,93	127,93		
22.1.1.1.2102	Neway Shopping	26,50	26,50	130,48	142,81		12,33
23	Pessoal	1.468,00	1.468,00	21.989,63	21.797,45	192,18	
23.1	Remunerações a pagar	1.468,00	1.468,00	21.989,63	21.797,45	192,18	
23.1.2	Ao pessoal	1.468,00	1.468,00	21.989,63	21.797,45	192,18	
24	Estado e Outros Entes Públicos	1.143,99	569,88	8.869,33	9.399,43	8,53	538,63
24.2	Retenção de impostos sobre rendimentos	82,00	41,00	800,77	802,16	8,53	9,92
24.2.1	Trabalho dependente	82,00	41,00	732,00	723,47	8,53	
24.2.2	Trabalho independente			68,77	78,69		9,92
24.5	Contribuições para a Segurança Social	1.061,99	528,88	8.068,56	8.597,27		528,71
27	Outras Contas a Receber e a Pagar		13.333,33	56.046,27	13.333,33	42.712,94	
27.1	Fornecedores de investimentos			0,01		0,01	
27.1.1	Fornecedores de investimentos - contas gerais			0,01		0,01	
27.1.1.1	Fornecedores de imobilizado c/c			0,01		0,01	
27.1.1.1.02	Terauto			0,01		0,01	
27.8	Outros devedores e credores		13.333,33	56.046,26	13.333,33	42.712,93	
27.8.1	Outros devedores e credores(Corrente)		13.333,33	56.046,26	13.333,33	42.712,93	
27.8.1.03	Cooperativa Leitaria Ribeirense			1.884,02		1.884,02	
27.8.1.04	Camara Municipal Angra Heroismo		13.333,33	54.162,24	13.333,33	40.828,91	
43	Activos Fixos Tangíveis			328.912,44	46.436,56	328.912,44	46.436,56
43.1	Terrenos e recursos naturais			54.600,00		54.600,00	
43.1.1	Doação terreno Coop. Leitaria Ribeirense			54.600,00		54.600,00	
43.2	Edifícios e outras construções			261.068,05		261.068,05	
43.2.1	Centro convívio 3ª idade			245.668,05		245.668,05	
43.2.4	Doação Coop. Leitaria Ribeirense			15.400,00		15.400,00	
43.3	Equipamento básico			2.521,39		2.521,39	
43.3.1	Aquisições no mercado nacional			2.521,39		2.521,39	
43.3.1.1	Com iva dedutível			2.521,39		2.521,39	
43.5	Equipamento administrativo			10.723,00		10.723,00	
43.5.1	Aquisições no mercado nacional			10.723,00		10.723,00	
43.5.1.1	Com iva dedutível			10.723,00		10.723,00	
43.8	Depreciações acumuladas				46.436,56		46.436,56
43.8.2	Edifícios e outras construções				36.850,20		36.850,20
43.8.3	Equipamento básico				945,54		945,54
43.8.5	Equipamento administrativo				8.640,82		8.640,82
45	Investimentos em Curso			35.730,04		35.730,04	
45.3	Activos fixos tangíveis em curso			35.730,04		35.730,04	
45.3.1	Obras em curso "A"			35.730,04		35.730,04	
45.3.1.1	Aquisições no mercado nacional			35.730,04		35.730,04	
45.3.1.1.1	Centro de Dia - (Antigo Engenho)			35.730,04		35.730,04	
51	Fundos Patrimoniais				216.027,45		216.027,45
51.1	Fundos Patrimoniais				216.027,45		216.027,45
56	Resultados Transitados		2.624,59	38.496,40	55.393,44	38.496,40	55.393,44
56.2007	Exercicio 2007				24.876,03		24.876,03
56.2008	Exercicio 2008			15.496,34		15.496,34	
56.2009	Exercicio 2009			12.849,28		12.849,28	
56.2010	Exercicio 2010				2.526,01		2.526,01
56.2011	Exercicio 2011			296,64		296,64	
56.2012	Exercicio 2012				6.445,75		6.445,75
56.2013	Exercicio 2013			6.910,77		6.910,77	
56.2014	Exercicio 2014				1.838,31		1.838,31
56.2015	Exercicio 2015				985,05		985,05
	<i>A transportar:</i>	33.292,96	30.710,83	593.771,32	437.121,70	459.656,14	303.006,52

Mês 12 / Dezembro (não encerrado)



Joana C. Martins

CENTRO SOCIAL E PAROQUIAL RIBEIRINHA

Data: 31.12.2023

Conta	Nome da Conta	Débito Mês	Crédito Mês	Débito Acum.	Crédito Acum.	Saldo Devedor	Saldo Credor
	<i>Transporte:</i>	33.292,96	30.710,83	593.771,32	437.121,70	459.656,14	303.006,52
56.2016	Exercicio 2016			2.176,33		2.176,33	
56.2017	Exercicio de 2017				3.153,98		3.153,98
56.2018	Exercicio 2018				6.929,35		6.929,35
56.2019	Exercicio de 2019				1.605,07		1.605,07
56.2020	Exercicio de 2020				4.409,30		4.409,30
56.2021	Exercicio de 2021			767,04		767,04	
56.2022	Exercicio de 2022		2.624,59		2.624,59		2.624,59
59	Outras Variações no Capital Próprio	20.000,00		20.000,00	151.243,36		131.243,36
59.3	Subsídios	20.000,00		20.000,00	81.243,36		61.243,36
59.3.1	Subsídios ao investimento	20.000,00		20.000,00	81.243,36		61.243,36
59.3.1.01	Subsidio (Garagem)	20.000,00		20.000,00	20.000,00		
59.3.1.02	Subsidio (Sede Nova)				61.243,36		61.243,36
59.4	Doações				70.000,00		70.000,00
59.4.1	Coop. Leitaria Ribeirense				70.000,00		70.000,00
61	Custo dos Inventários Vendidos e Matérias Consumidas	145,99		2.415,87		2.415,87	
61.2	Matérias-primas, subsidiárias e de consumo	145,99		2.415,87		2.415,87	
61.2.1	Generos Alimentares	145,99		2.415,87		2.415,87	
62	Fornecimentos e Serviços Externos	6.065,38	4.247,93	29.256,69	4.308,98	24.947,71	
62.2	Serviços especializados	5.644,60	4.247,93	24.561,57	4.308,98	20.252,59	
62.2.1	Trabalhos especializados			417,60		417,60	
62.2.1.1	Aquisições territorio nacional			417,60		417,60	
62.2.1.1.1	Contabilidade			417,60		417,60	
62.2.3	Vigilância e segurança			1.444,85		1.444,85	
62.2.3.1	Com iva dedutível			1.444,85		1.444,85	
62.2.6	Conservação e reparação	5.598,65	4.247,93	22.598,63	4.308,98	18.289,65	
62.2.6.1	Veiculos	191,65	4.247,93	5.921,20	4.308,98	1.612,22	
62.2.6.2	Edifícios/equipamentos	5.407,00		16.677,43		16.677,43	
62.2.8	Outros	45,95		100,49		100,49	
62.2.8.3	Isentos	45,95		100,49		100,49	
62.3	Materiais	204,75		585,01		585,01	
62.3.1	Ferramentas e utensilios de desgaste rápido	204,75		489,01		489,01	
62.3.3	Material de escritório			96,00		96,00	
62.4	Energia e fluidos	65,53		1.547,62		1.547,62	
62.4.1	Electricidade	52,84		619,43		619,43	
62.4.2	Combustíveis			777,00		777,00	
62.4.2.1	Aquisições mercado nacional			777,00		777,00	
62.4.2.1.1	Gasoleo			777,00		777,00	
62.4.3	Água	12,69		151,19		151,19	
62.6	Serviços diversos	150,50		2.562,49		2.562,49	
62.6.3	Seguros			761,26		761,26	
62.6.3.1	Escolar/crianças			483,50		483,50	
62.6.3.6	Viaturas			277,76		277,76	
62.6.7	Limpeza, higiene e conforto	72,31		1.321,44		1.321,44	
62.6.7.1	Limpeza higiene e conforto	72,31		871,44		871,44	
62.6.7.2	Guida Manuela Ourique Ferreira Parreira			450,00		450,00	
62.6.8	Outros serviços			146,19		146,19	
62.6.8.1	outros fornecimentos e serviços			45,50		45,50	
62.6.8.2	Gás			100,69		100,69	
62.6.9	Outros serviços diversos	78,19		333,60		333,60	
62.6.9.38	Mat. Didático	78,19		333,60		333,60	
63	Gastos com o Pessoal	2.037,88		31.290,51		31.290,51	
63.1	Remunerações dos órgãos sociais	1.683,70		25.161,64		25.161,64	
63.1.1	Remunerações Certas	1.588,22		24.111,36		24.111,36	
63.1.1.4	Profissionais Indiferenciados	1.588,22		24.111,36		24.111,36	
63.1.2	Remunerações Adicionais	95,48		1.050,28		1.050,28	
63.1.2.1	Subs. Alimentação	95,48		1.050,28		1.050,28	
	<i>A transportar:</i>	61.188,03	37.583,35	673.548,89	611.396,33	515.124,73	452.972,17

Mês 12 / Dezembro (não encerrado)

Handwritten signature and date:
 Date: 31.12.2023
 e. Martins

CENTRO SOCIAL E PAROQUIAL RIBEIRINHA

Conta	Nome da Conta	Débito Mês	Crédito Mês	Débito Acum.	Crédito Acum.	Saldo Devedor	Saldo Credor
	<i>Transporte:</i>	<i>61.188,03</i>	<i>37.583,35</i>	<i>673.548,89</i>	<i>611.396,33</i>	<i>515.124,73</i>	<i>452.972,17</i>
63.5	Encargos sobre remunerações	354,18		5.376,84		5.376,84	
63.6	Seguros acidentes trabalho e doenças profissionais			531,46		531,46	
63.6.1	Seguro de acidentes de trabalho			531,46		531,46	
63.8	Outros gastos com o pessoal			220,57		220,57	
63.8.8	Outros custos c\pessoal			220,57		220,57	
63.8.8.6	Outros s\incidencia iva			220,57		220,57	
68	Outros Gastos e Perdas			50,00		50,00	
68.8	Outros			50,00		50,00	
68.8.3	Quotizações			50,00		50,00	
68.8.3.2	Quotizações			50,00		50,00	
68.8.3.2.1	Grater			50,00		50,00	
72	Prestações de Serviços		1.227,92		6.140,49		6.140,49
72.1	Matriculas e mensalidades de utentes		1.227,92		6.140,49		6.140,49
72.1.1	Infância e Juventude		1.227,92		6.140,49		6.140,49
72.1.1.4	Actividades de Tempos Livres		1.227,92		6.140,49		6.140,49
75	Subsídios à Exploração		25.355,53		61.570,88		61.570,88
75.1	Subsídios do Estado e outros entes públicos		4.055,53		40.270,88		40.270,88
75.1.1	Centro de Gestão Financeira Seg. Social da RAA		4.055,53		37.502,48		37.502,48
75.1.1.1	Infância e Juventude		3.372,33		31.657,75		31.657,75
75.1.1.1.1	Centros de Actividades Tempos Livres		3.372,33		31.657,75		31.657,75
75.1.1.1.2	Terceira Idade		683,20		5.844,73		5.844,73
75.1.1.1.2.1	Centro Convívio		683,20		5.844,73		5.844,73
75.1.2	Direcção Regional da Solidariedade e Segurança Social				2.768,40		2.768,40
75.1.2.1	Subsídios Eventuais				2.768,40		2.768,40
75.1.2.1.1	Apoio eventual / custos reparação carrinha				2.250,00		2.250,00
75.1.2.1.3	Combustível Social				518,40		518,40
75.2	Subsídios de outras entidades		21.300,00		21.300,00		21.300,00
75.2.01	Cmah		20.000,00		20.000,00		20.000,00
75.2.02	Junta freguesia da Ribeirinha		300,00		300,00		300,00
75.2.03	Gertal		1.000,00		1.000,00		1.000,00
78	Outros Rendimentos e Ganhos				620,00		620,00
78.8	Outros				620,00		620,00
78.8.8	Outros não especificados				620,00		620,00
78.8.8.4	Donativos				620,00		620,00
79	Juros e Outros Rendimentos Similares				0,06		0,06
79.1	Juros obtidos				0,06		0,06
79.1.1	De depósitos				0,06		0,06
81	Resultado Líquido do Período	2.624,59		2.624,59	2.624,59		
81.8	Resultado líquido	2.624,59		2.624,59	2.624,59		
81.8.1	Resultado líquido do Exercício	2.624,59		2.624,59	2.624,59		
	Totais:	64.166,80	64.166,80	682.352,35	682.352,35	521.303,60	521.303,60

BALANCETE DO RAZÃO

Mês 14 / Encerramento (não encerrado)

Handwritten signature: João E. Martins

CENTRO SOCIAL E PAROQUIAL RIBEIRINHA

Data: 31.12.2023

Cta	Nome da Conta	Débito Mês	Crédito Mês	Débito Acum.	Crédito Acum.	Saldo Devedor	Saldo Credor
11	Caixa			6.943,35	6.731,79	211,56	
12	Depósitos à Ordem			70.500,97	55.483,93	15.017,04	
13	Outros Depósitos Bancários			1.936,90	968,51	968,39	
22	Fornecedores			27.289,36	30.272,10	349,99	3.332,73
23	Pessoal			21.989,63	21.797,45	192,18	
24	Estado e Outros Entes Públicos			8.869,33	9.399,43	8,53	538,63
27	Outras Contas a Receber e a Pagar			56.046,27	13.333,33	42.712,94	
43	Activos Fixos Tangíveis			328.912,44	46.436,56	328.912,44	46.436,56
45	Investimentos em Curso			35.730,04		35.730,04	
51	Fundos Patrimoniais				216.027,45		216.027,45
56	Resultados Transitados			38.496,40	55.393,44	38.496,40	55.393,44
59	Outras Variações no Capital Próprio			20.000,00	151.243,36		131.243,36
61	Custo dos Inventários Vendidos e Matérias Consumidas		2.415,87	2.415,87	2.415,87		
62	Fornecimentos e Serviços Externos		24.947,71	29.256,69	29.256,69		
63	Gastos com o Pessoal		31.290,51	31.290,51	31.290,51		
68	Outros Gastos e Perdas		50,00	50,00	50,00		
72	Prestações de Serviços	6.140,49		6.140,49	6.140,49		
75	Subsídios à Exploração	61.570,88		61.570,88	61.570,88		
78	Outros Rendimentos e Ganhos	620,00		620,00	620,00		
79	Juros e Outros Rendimentos Similares	0,06		0,06	0,06		
81	Resultado Líquido do Período	68.331,43	77.958,77	70.956,02	80.583,36		9.627,34
	Totais:	136.662,86	136.662,86	819.015,21	819.015,21	462.599,51	462.599,51

Teste
Jana e Karthos

INTRODUZA OS SEUS DADOS FINANCEIROS

Clique para ver o Relatório Financeiro

NOME DA MÉTRICA	2017	2018	2019	2020	2021	2022	2023
RECEITAS	31.643,23 €	37.620,52 €	35.833,47 €	49.026,37 €	36.919,22 €	38.947,00 €	68.331,43 €
MATRICULAS MENSALIDA. ATL	4.375,81 €	5.016,22 €	6.640,85 €	3.292,38 €	4.788,16 €	4.966,23 €	6.140,49 €
SUBSIDIOS A EXPLORAÇÃO	27.263,59 €	32.517,69 €	29.190,91 €	45.732,77 €	30.630,69 €	33.680,57 €	61.570,88 €
JUROS E OUT RENDIMENTOS	3,83 €	86,61 €	1,71 €	1,22 €	1.500,37 €	300,20 €	620,06 €
GENEROS ALIMENTARES ATL	815,12 €	1.193,49 €	1.491,46 €	1.223,50 €	1.259,71 €	1.309,46 €	892,62 €
FORNECIMENTOS SERV EXTERN	3.583,30 €	6.321,87 €	6.224,09 €	7.778,94 €	5.262,05 €	6.009,79 €	26.470,96 €
Contabilidade	212,40 €	212,40 €	0,00 €	424,80 €	939,60 €	0,00 €	417,60 €
Outros Serviços/Honorarios	0,00 €	0,00 €	0,00 €	0,00 €	0,00 €	290,00 €	45,50 €
Vigilância e segurança		286,80 €	443,04 €	414,37 €	1.182,07 €	248,24 €	1.444,85 €
Conservação e reparação	716,32 €	646,16 €	1.108,18 €	2.703,18 €	506,90 €	996,15 €	18.289,65 €
Encargos bancários	21,96 €	120,00 €		120,00 €	15,02 €	43,69 €	100,49 €
Ferr utensílios desgaste rápido	27,13 €	49,13 €	555,26 €	52,59 €	52,08 €	150,65 €	489,01 €
Material de escritório	65,48 €	33,99 €	50,32 €	32,82 €	21,68 €	61,71 €	96,00 €
Electricidade	628,03 €	524,17 €	721,46 €	459,21 €	436,94 €	599,21 €	619,43 €
Combustíveis	450,00 €	200,00 €	0,00 €	0,00 €	77,00 €	1.133,62 €	777,00 €
Gás	0,00 €	0,00 €	0,00 €	0,00 €	0,00 €	0,00 €	100,69 €
Água	335,88 €	403,04 €	331,40 €	157,14 €	140,03 €	165,65 €	151,19 €
Comunicação	187,45 €	132,82 €	121,79 €	133,80 €	65,50 €	0,57 €	0,00 €
Seguros	449,54 €	468,26 €	202,18 €	465,87 €	492,96 €	812,53 €	761,26 €
Contencioso e notariado		949,98 €	550,00 €	0,00 €	0,00 €	0,00 €	0,00 €
Limpeza, higiene e conforto	124,21 €	164,76 €	165,74 €	719,64 €	782,10 €	791,72 €	1.321,44 €
Mat. Didático	364,90 €	296,60 €	12,00 €	432,25 €	393,56 €	597,44 €	333,60 €
Generos Alimenticios C/Convvio		1.833,76 €	1.962,72 €	1.663,27 €	156,61 €	118,61 €	1.523,25 €
GASTOS COM PESSOAL	23.995,83 €	23.083,56 €	25.324,51 €	34.414,04 €	30.776,06 €	28.572,91 €	31.290,51 €
OUTROS GASTOS E PERDAS	95,00 €	92,25 €	1.188,34 €	1.200,59 €	388,44 €	430,25 €	50,00 €
RESULTADOS DO EXERCICIO	3.153,98 €	6.929,35 €	1.605,07 €	4.409,30 €	-767,04 €	2.624,59 €	9.627,34 €



RELATÓRIO FINANCEIRO ANUAL



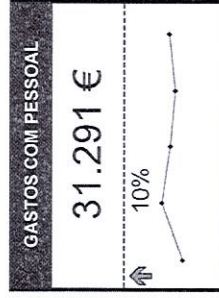
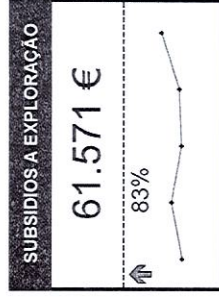
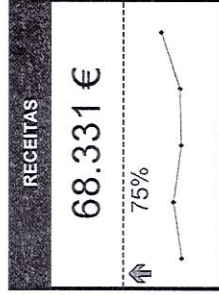
CENTRO SOCIAL PAROQUIAL RIBEIRINHA

2023

Joana C. Monteiro

MÉTRICAS PRINCIPAIS

Clique para alterar as Métricas Principais do relatório



TODAS AS MÉTRICAS

Não modifique as informações abaixo. Clique para introduzir Dados Financeiros

MÉTRICA	ANO DO RELATÓRIO (2023)	ANO ANTERIOR (2022)	% DA ALTERAÇÃO	TENDÊNCIA 5 ANOS
RECEITAS	68.331,43 €	38.947,00 €	↑ 75%	
MATRICULAS MENSALIDA. ATL	6.140,49 €	4.966,23 €	↑ 24%	
SUBSÍDIOS A EXPLORAÇÃO	61.570,88 €	33.680,57 €	↑ 83%	
JUROS E OUT RENDIMENTOS	620,06 €	300,20 €	↑ 107%	
GENEROS ALIMENTARES ATL	892,62 €	1.309,46 €	↓ -32%	
FORNECIMENTOS SERV EXTERNOS	26.470,96 €	6.009,79 €	↑ 340%	
Contabilidade	417,60 €	0,00 €		
Outros Serviços/Honorarios	45,50 €	290,00 €	↓ -84%	
Vigilância e segurança	1.444,85 €	248,24 €	↑ 482%	
Conservação e reparação	18.289,65 €	996,15 €	↑ 1736%	
Encargos bancários	100,49 €	43,69 €	↑ 130%	
Ferr utensílios desgaste rápido	489,01 €	150,65 €	↑ 225%	
Material de escritório	96,00 €	61,71 €	↑ 56%	
Electricidade	619,43 €	599,21 €	↑ 3%	
Combustíveis	777,00 €	1.133,62 €	↓ -31%	
Água	100,69 €	0,00 €		
Comunicação	151,19 €	165,65 €	↓ -9%	
Seguros	0,00 €	0,57 €	↓ -100%	
Contencioso e notariado	761,26 €	812,53 €	↓ -6%	
Limpeza, higiene e conforto	0,00 €	0,00 €		
Mat. Didático	1.321,44 €	791,72 €	↑ 67%	
Generos Alimentícios C/Convívio	333,60 €	597,44 €	↓ -44%	
GASTOS COM PESSOAL	1.523,25 €	118,61 €	↑ 1184%	
OUTROS GASTOS E PERDAS	31.290,51 €	28.572,91 €	↑ 10%	
RESULTADOS DO EXERCÍCIO	50,00 €	430,25 €	↓ -88%	

