

Centro Social e Paroquial da Ribeirinha

RELATÓRIO DE GESTÃO

ANO : 2024

Al

1 - Introdução

A Centro Social e Paroquial da Ribeirinha, com sede social em Rua da Igreja, 37, com um capital social de 216.027,45 €, tem como atividade principal . O presente relatório de gestão expressa de forma apropriada a situação financeira e os resultados da atividade exercida no período económico findo em 31 de Dezembro de 2024.

O presente relatório é elaborado nos termos do artigo 66º do Código das Sociedades Comerciais (CSC) e contem uma exposição fiel e clara da evolução dos negócios, do desempenho e da posição da Centro Social e Paroquial da Ribeirinha, procedendo a uma análise equilibrada e global da evolução dos negócios, dos resultados e da sua posição financeira, em conformidade com a dimensão e complexidade da sua atividade, bem como uma descrição dos principais riscos e incertezas com que a mesma se defronta.

Embora nem todas as regiões tenham verificado uma quebra nas taxas de inflação, a grande maioria das regiões conseguiu controlar este indicador. Segundo dados do WorldBank, em 2024 mais de 60% das economias do mundo apresentavam taxas de inflação iguais ou inferiores ao valor ideal.

Por trás deste comportamento está, segundo o WorldBank, a política monetária mais restritiva que a grande maioria dos países tem conduzido. A este fator o FMI adiciona a recuperação inesperada de dois grandes setores. Em primeiro lugar, o mercado da energia, onde se verificou uma quebra de preços mais acentuada do que antecipado. Em segundo lugar, um abrandar do mercado do trabalho, onde os problemas de falta de mão de obra foram ultrapassados mais rapidamente do que esperado.

De notar que o ajuste de preços à inflação foi menos sentido no setor de prestação de serviços onde a taxa de inflação subjacente se encontra nos 4,2%, cerca de 50% acima dos valores registados pré-pandemia. Esta pressão inflacionária no setor dos serviços fez-se sentir mais na primeira metade do ano onde o mercado laboral registou um maior esforço de aumento de salários para compensar o aumento do custo de vida que se tem vindo a sentir.

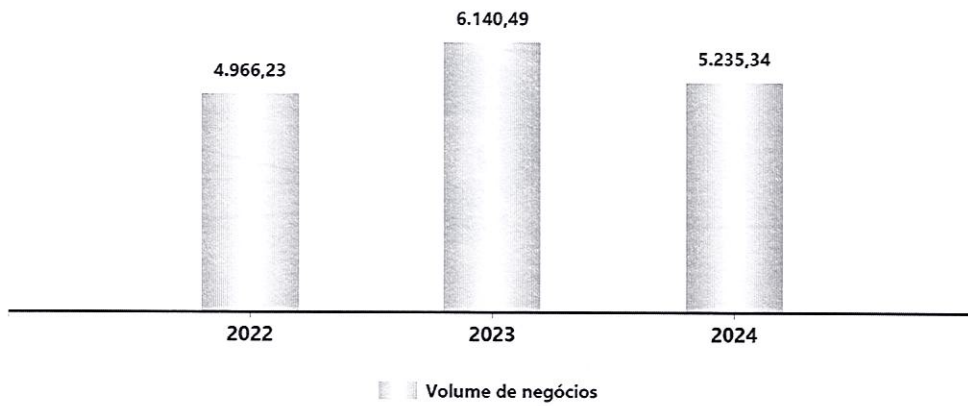
Relativamente a salários, a International Labour Organization (ILO) aponta para um crescimento real de 2,7%, indicando um aumento das remunerações superior à taxa de inflação. Com exceção dos Estados Árabes e de África, onde o salário médio real se manteve estável, todas as restantes regiões do mundo observaram crescimentos. De notar que este crescimento foi desigual, com os maiores aumentos a ocorrer no Oeste e Centro Asiático onde o crescimento foi de 17,9%, e o menor crescimento a ser observado na América do Norte onde o crescimento ficou pelos 0,3%.

2 - Análise da Atividade e da Posição Financeira


No período de 2024 os resultados espelham uma evolução negativa da atividade desenvolvida pela empresa. De facto, o volume de negócios atingiu um valor de 5.235,34 €, representando uma variação de (14,74)% relativamente ao ano anterior.

A evolução dos rendimentos, bem como a respetiva estrutura, são apresentadas nos gráficos seguintes:

Evolução Vendas e Prestações Serviços

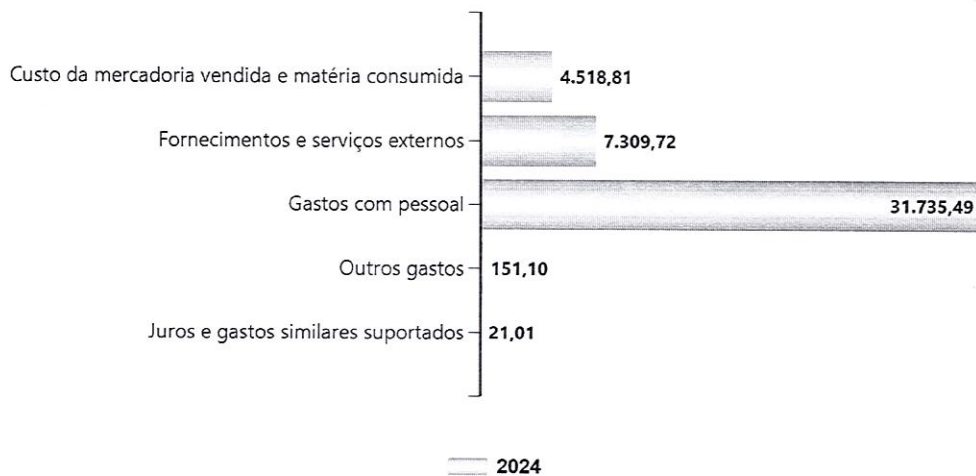


Estrutura de Rendimentos



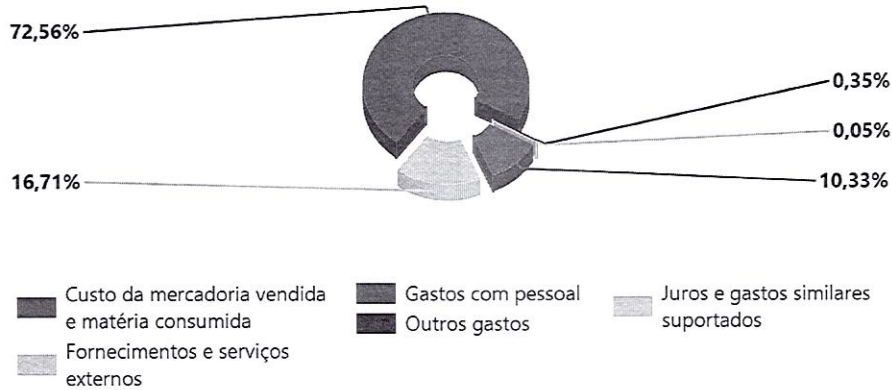
Relativamente aos gastos incorridos no período económico ora findo, apresenta-se de seguida a sua estrutura, bem como o peso relativo de cada uma das naturezas no total dos gastos da entidade:

Estrutura de Gastos



[Handwritten signature]
A. Veste

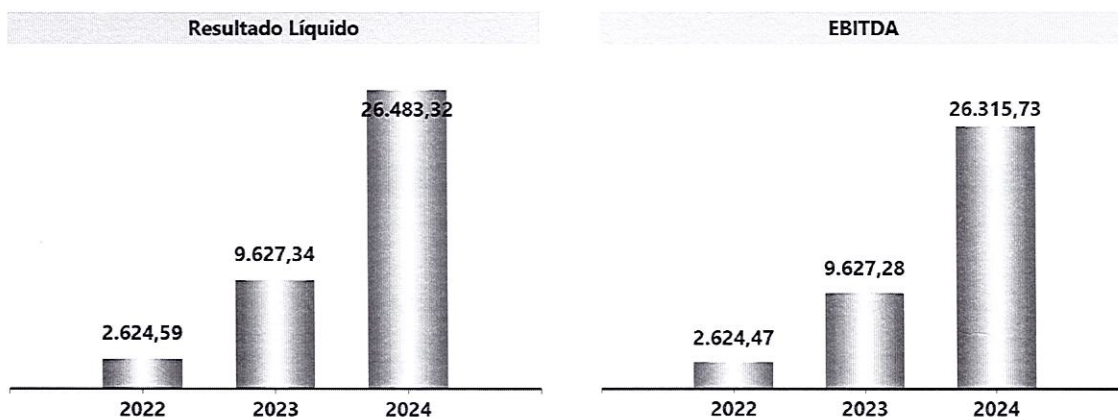
Estrutura de Gastos Percentual



No que diz respeito ao pessoal, o quadro seguinte apresenta a evolução dos gastos com o pessoal, bem como o respetivo nº de efetivos.

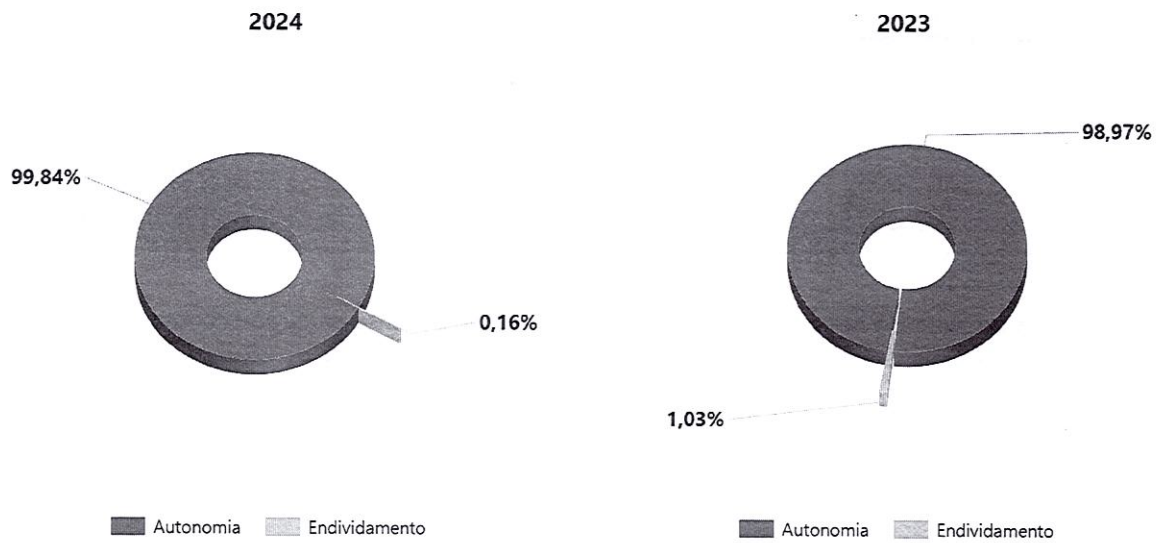
RUBRICAS	PERIODOS		
	2024	2023	2022
Gastos com Pessoal	31.735,49	31.290,51	28.572,91
Nº Médio de Pessoas	3,00	3,00	3,00
Gasto Médio por Pessoa	10.578,50	10.430,17	9.524,30

Na sequência do exposto, do ponto de vista económico, a entidade apresentou, comparativamente ao ano anterior os seguintes valores de EBITDA e de Resultado Líquido.



Em resultado da sua atividade, a posição financeira da entidade apresenta, também comparativamente com o ano anterior, a seguinte evolução ao nível dos principais indicadores de autonomia financeira e endividamento:

[Handwritten signature]
A. Costa



De uma forma detalhada, pode-se avaliar a posição financeira da entidade através da análise dos seguintes itens de balanço:

ESTRUTURA DO BALANÇO

RUBRICAS	2024		2023	
Ativo não corrente	359.034,82	90 %	318.205,92	84 %
Ativo corrente	41.896,57	10 %	59.460,63	16 %
Total ativo	400.931,39		377.666,55	

RUBRICAS	2024		2023	
Capital Próprio	400.278,51	100 %	373.795,19	99 %
Passivo não corrente	0,00	0 %	0,00	0 %
Passivo corrente	652,88	0 %	3.871,36	1 %
Total Capital Próprio e Passivo	400.931,39		377.666,55	

3 - Proposta de Aplicação dos Resultados

A Centro Social e Paroquial da Ribeirinha no período económico findo em 31 de dezembro de 2024 realizou um resultado líquido de 26.483,32€, propondo a sua aplicação de acordo com o quadro seguinte:

APLICAÇÃO DOS RESULTADOS	
ANO	2024
Resultados Transitados	26.483,32

4 - Outras Informações

A Centro Social e Paroquial da Ribeirinha não dispõe de quaisquer sucursais quer no território nacional, quer no estrangeiro.

Durante o período económico não ocorreu qualquer aquisição ou alienação de quotas próprias. Aliás a entidade não é detentora de quotas ou ações próprias.

Após o termo do exercício não ocorreram factos relevantes que afetem a situação económica e financeira expressa pelas Demonstrações Financeiras no termo do período económico de 2024.

Não foram realizados negócios entre a sociedade e os seus administradores. Não lhes foram concedidos quaisquer empréstimos nem adiantamentos por conta de lucros.

A entidade não está exposta a riscos financeiros que possam provocar efeitos materialmente relevantes na sua posição financeira e na continuidade das suas operações. As decisões tomadas pelo órgão de gestão assentaram em regras de prudência, pelo que entende que as obrigações assumidas não são geradoras de riscos que não possam ser regularmente suportados pela entidade.

Não existem dívidas em mora perante o setor público estatal.
Também não existem dívidas em mora perante a segurança social.

5 - Considerações Finais

Expressamos os nossos agradecimentos a todos os que manifestaram confiança e preferência, em particular aos Clientes e Fornecedores, porque a eles se deve muito do crescimento e desenvolvimento das nossas atividades, bem como a razão de ser do nosso negócio.

Aos nossos Colaboradores deixamos uma mensagem de apreço pelo seu profissionalismo e empenho, os quais foram e continuarão a sê-lo no futuro elementos fundamentais para a sustentabilidade da Centro Social e Paroquial da Ribeirinha.


Apresenta-se, de seguida as demonstrações financeiras relativas ao período findo, que compreendem o Balanço, a Demonstração dos Resultados por naturezas, a Demonstração de Alterações do Capital Próprio, a Demonstração dos Fluxos de Caixa e o Anexo.

Balço - (modelo para ESNL) em 31-
12-2024
(montantes em euros)

Centro Social e Paroquial da Ribeirinha

RUBRICAS	DATAS	
	2024	2023
ATIVO		
Ativo não corrente		
Ativos fixos tangíveis	359.034,82	318.205,92
	359.034,82	318.205,92
Ativo corrente		
Créditos a receber	1.884,03	43.255,11
Estado e outros entes públicos	335,06	8,53
Caixa e depósitos bancários	39.677,48	16.196,99
	41.896,57	59.460,63
Total do ativo	400.931,39	377.666,55
FUNDOS PATRIMONIAIS E PASSIVO		
Fundos patrimoniais		
Fundos	216.027,45	216.027,45
Resultados transitados	26.524,38	16.897,04
Ajustamentos / outras variações nos fundos patrimoniais	131.243,36	131.243,36
Resultado líquido do período	26.483,32	9.627,34
Total dos fundos patrimoniais	400.278,51	373.795,19
Passivo		
Passivo não corrente		
Passivo corrente		
Fornecedores	391,66	3.332,73
Estado e outros entes públicos		538,63
Outros passivos correntes	261,22	
	652,88	3.871,36
Total do passivo	652,88	3.871,36
Total dos fundos patrimoniais e do passivo	400.931,39	377.666,55

Administração / Gerência



Contabilista Certificado N° 92058





Demonstração dos Resultados por Naturezas -
(modelo para ESNL) do período findo em 31-12-
2024

Centro Social e Paroquial da
Ribeirinha

(montantes em euros)

RENDIMENTOS E GASTOS	PERÍODOS	
	2024	2023
Vendas e serviços prestados	5.235,34	6.140,49
Subsídios, doações e legados à exploração	49.129,36	61.570,88
Custo das mercadorias vendidas e das matérias consumidas	(4.518,81)	(2.415,87)
Fornecimentos e serviços externos	(7.309,72)	(24.947,71)
Gastos com o pessoal	(31.735,49)	(31.290,51)
Outros rendimentos	15.666,15	620,00
Outros gastos	(151,10)	(50,00)
Resultado antes de depreciações, gastos de financiamento e impostos	26.315,73	9.627,28
Resultado operacional (antes de gastos de financiamento e impostos)	26.315,73	9.627,28
Juros e rendimentos similares obtidos	188,60	0,06
Juros e gastos similares suportados	(21,01)	
Resultado antes de impostos	26.483,32	9.627,34
Resultado líquido do período	26.483,32	9.627,34

Administração / Gerência

K L
A. Voste

Contabilista Certificado Nº 92058

Joana C. Rêstino
A. Voste



Demonstração das Alterações nos Fundos Patrimoniais do período findo em 31-12-2024
(montantes em euros)

Centro Social e Paroquial da Ribeirinha

DESCRÇÃO	NOTAS	Fundos	Excedentes técnicos	Reservas	Resultados transitados	Excedentes de revalorização	Ajustamentos / outras variações nos fundos patrimoniais	Resultado líquido do período	Total	Interesses que não controlam	Total dos Fundos Patrimoniais
POSICÃO NO INÍCIO DO PERÍODO 2024	6	216.027,45			16.897,04		131.243,36	9.627,34	373.795,19		373.795,19
ALTERAÇÕES NO PERÍODO											
Outras alterações reconhecidas nos fundos patrimoniais					9.627,34			(9.627,34)			
7					9.627,34			(9.627,34)			
RESULTADO LÍQUIDO DO PERÍODO	8							26.483,32	26.483,32		26.483,32
RESULTADO INTEGRAL	9=7+8							26.483,32	26.483,32		26.483,32
OPERAÇÕES COM INSTITUIDORES NO PERÍODO											
10											
POSICÃO NO FIM DO PERÍODO 2024	6+7+8+10	216.027,45			26.524,38		131.243,36	26.483,32	400.278,51		400.278,51

Administração / Gerência

A. V. V. V.

Contabilista Certificado N° 92058

Jana C. Martins
A. V. V. V.

Demonstração das Alterações nos Fundos Patrimoniais do período findo em 31-12-2024
(montantes em euros)

Centro Social e Paroquial da Ribeirinha

A. Veste

DESCRIÇÃO	NOTAS	Fundos	Excedentes técnicos	Reservas	Resultados transferidos	Excedentes de reavaliação	Ajustamentos / outras variações nos fundos patrimoniais	Resultado líquido do período	Total	Interesses que não controlam	Total dos Fundos Patrimoniais
POSICÃO NO INÍCIO DO PERÍODO 2023	1	216.027,45			14.272,45		151.243,36	2.624,59	384.167,85		384.167,85
ALTERAÇÕES NO PERÍODO											
Outras alterações reconhecidas nos fundos patrimoniais					2.624,59		(20.000,00)	(2.624,59)	(20.000,00)		(20.000,00)
2					2.624,59		(20.000,00)	(2.624,59)	(20.000,00)		(20.000,00)
RESULTADO LÍQUIDO DO PERÍODO	3							9.627,34	9.627,34		9.627,34
RESULTADO INTEGRAL	4=2+3							(10.372,66)	(10.372,66)		(10.372,66)
OPERAÇÕES COM INSTITUIDORES NO PERÍODO											
5											
POSICÃO NO FIM DO PERÍODO 2023	6=1+2+3+5	216.027,45			16.897,04		131.243,36	9.627,34	373.795,19		373.795,19

Administração / Gerência

[Handwritten Signature]

Contabilista Certificado N° 92058


Josã C. Bastião

**Demonstração dos Fluxos de Caixa -
(modelo para ESNL) do período findo em 31
-12-2024
(montantes em euros)**

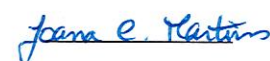
Centro Social e Paroquial da Ribeirinha

RUBRICAS	PERÍODO	
	2024	2023
Fluxos de caixa das atividades operacionais		
Recebimentos de clientes e utentes	5.235,34	6.140,49
Pagamentos a fornecedores	9.900,80	22.493,78
Pagamentos ao pessoal	32.147,25	31.340,11
Caixa gerada pelas operações	(36.812,71)	(47.693,40)
Pagamento/recebimento do imposto sobre o rendimento	(2.815,79)	
Outros recebimentos/pagamentos	98.138,72	73.058,34
Fluxos de caixa das atividades operacionais (1)	64.141,80	25.364,94
Fluxos de caixa das atividades de investimento		
Pagamentos respeitantes a:		
<i>Ativos fixos tangíveis</i>	40.828,90	1.500,00
Recebimentos provenientes de:		
<i>Subsídios ao investimento</i>		(20.000,00)
<i>Juros e rendimentos similares</i>	188,60	0,06
Fluxos de caixa das atividades de investimento (2)	(40.640,30)	(21.499,94)
Fluxos de caixa das atividades de financiamento		
Recebimentos provenientes de:		
Pagamentos respeitantes a:		
<i>Juros e gastos similares</i>	21,01	
Fluxos de caixa das atividades de financiamento (3)	(21,01)	
Varição de caixa e seus equivalentes (1+2+3)	23.480,49	3.865,00
Caixa e seus equivalentes no início do período	16.196,99	12.331,99
Caixa e seus equivalentes no fim do período	39.677,48	16.196,99

Administração / Gerência


A. Toste

Contabilista Certificado N° 92058


A. Toste



ANEXO
ÀS DEMONSTRAÇÕES FINANCEIRAS

Centro Social e Paroquial da Ribeirinha


ANO : 2024

KL
A. Teste

Joana e. Martins

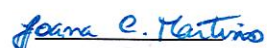
ÍNDICE

- 1 - Identificação da entidade**
 - 1.1 Dados de identificação
- 2 - Referencial contabilístico de preparação das demonstrações financeiras**
 - 2.1 Referencial contabilístico utilizado
- 3 - Políticas contabilísticas, alterações nas estimativas contabilísticas e erros**
 - 3.1 Principais políticas contabilísticas
- 4 - Ativos fixos tangíveis**
 - 4.1.2 Reconciliação da quantia escriturada no início e no fim do período, conforme quadro seguinte:
- 7 - Inventários**
 - 7.2 Quantia escriturada de inventários
- 8 - Rendimentos e gastos**
 - 8.1 Políticas contabilísticas adotadas para o reconhecimento do rédito incluindo os métodos adotados para determinar a fase de acabamento de transações que envolvem a prestação de serviços
 - 8.3 Discriminação dos fornecimentos e serviços externos
- 10 - Subsídios e outros apoios das entidades públicas**
 - 10.1 Natureza e extensão dos subsídios das entidades públicas
- 11 - Instrumentos financeiros**
 - 11.3 Reconciliação da quantia escriturada no início e no fim do período de cada rubrica dos fundos patrimoniais, conforme quadro seguinte:
 - 11.9 Resumo das categorias (naturezas) de ativos e passivos financeiros, perdas por imparidade, rendimentos e gastos associados, conforme quadro seguinte:
- 12 - Benefícios dos empregados**
 - 12.1 Pessoal ao serviço da empresa e horas trabalhadas
 - 12.4 Benefícios dos empregados e encargos da entidade
- 15 - Divulgações exigidas por diplomas legais**
 - 15.2 Informação por atividade económica
 - 15.3 Informação por mercado geográfico
 - 15.4 Outras divulgações exigidas por diplomas legais
- 16 - Outras divulgações**
 - 16.1.2 Transações e saldos pendentes, conforme quadro seguinte:
- 18 - Impostos e contribuições**
 - 18.3 Divulgações relacionadas com outros impostos e contribuições
- 20 - Fluxos de caixa**
 - 20.1 Desagregação dos valores inscritos na rubrica de caixa e em depósitos bancários:



Notas às Demonstrações Financeiras


A. Teste



A. Teste

1 - Identificação da entidade

1.1. Dados de identificação

Designação da entidade: Centro Social e Paroquial da Ribeirinha
Número de identificação de pessoa coletiva: 512039755
Lugar da sede social: Rua da Igreja, 37
Natureza da atividade:

2 - Referencial contabilístico de preparação das demonstrações financeiras

2.1. Referencial contabilístico utilizado

As demonstrações financeiras foram preparadas de acordo com as normas que integram o Sistema de Normalização Contabilística (SNC), as quais contemplam as Bases para a Apresentação de Demonstrações Financeiras, os Modelos de Demonstrações Financeiras, o Código de Contas e as Normas Contabilísticas de Relato Financeiro (NCRF). Mais especificamente foi utilizada a Norma das Entidades do Sector Não Lucrativo (ESNL).

Na preparação das demonstrações financeiras tomou-se como base os seguintes pressupostos:

- Pressuposto da continuidade

As demonstrações financeiras foram preparadas no pressuposto da continuidade das operações e a partir dos livros e registos contabilísticos da entidade, os quais são mantidos de acordo com os princípios contabilísticos geralmente aceites em Portugal.

- Regime da periodização económica (acrécimo)

A Entidade reconhece os rendimentos e ganhos à medida que são gerados, independentemente do momento do seu recebimento ou pagamento. As quantias de rendimentos atribuíveis ao período e ainda não recebidos ou liquidados são reconhecidas em "Devedores por acréscimos de rendimento"; por sua vez, as quantias de gastos atribuíveis ao período e ainda não pagos ou liquidados são reconhecidas "Credores por acréscimos de gastos".

- Materialidade e agregação

As linhas de itens que não sejam materialmente relevantes são agregadas a outros itens das demonstrações financeiras. A Entidade não definiu qualquer critério de materialidade para efeito de apresentação das demonstrações financeiras.

- Compensação

Os ativos e os passivos, os rendimentos e os gastos foram relatados separadamente nos respetivos itens de balanço e da demonstração dos resultados, pelo que nenhum ativo foi compensado por qualquer passivo nem nenhum gasto por qualquer rendimento, ambos vice-versa.

- Comparabilidade

As políticas contabilísticas e os critérios de mensuração adotados a 31 de dezembro de 2024 são comparáveis com os utilizados na preparação das demonstrações financeiras em 31 de dezembro de 2023.


3 - Políticas contabilísticas, alterações nas estimativas contabilísticas e erros

3.1. Principais políticas contabilísticas

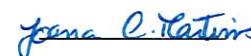
As principais bases de reconhecimento e mensuração utilizadas foram as seguintes:

- Eventos subsequentes

Os eventos após a data do balanço que proporcionem informação adicional sobre condições que existiam nessa data são refletidos nas demonstrações financeiras. Caso existam eventos materialmente relevantes após a data do balanço, são divulgados no anexo às demonstrações financeiras.



A. Teste



Joana C. Martins



A. Teste

- Moeda de apresentação

As demonstrações financeiras estão apresentadas em euro, constituindo esta a moeda funcional e de apresentação. Neste sentido, os saldos em aberto e as transações em moeda estrangeira foram transpostas para a moeda funcional utilizando as taxas de câmbio em vigor à data de fecho para os saldos em aberto e à data da transação para as operações realizadas.

Os ganhos ou perdas de natureza cambial daqui decorrentes são reconhecidos na demonstração dos resultados no item de "Juros e rendimentos similares obtidos" se favoráveis ou "Juros e gastos similares suportados" se desfavoráveis, quando relacionados com financiamentos obtidos/concedidos ou em "Outros rendimentos e ganhos" se favoráveis e "Outros gastos ou perdas" se desfavoráveis, para todos os outros saldos e transações.

- Ativos fixos tangíveis

Os ativos fixos tangíveis encontram-se registados ao custo de aquisição, deduzido das depreciações e das perdas por imparidade acumuladas.

As depreciações são calculadas, após o início de utilização dos bens, pelo método da linha reta em conformidade com o período de vida útil estimado para cada classe de ativos. Não foram apuradas depreciações por componentes.

As despesas com reparação e manutenção destes ativos são consideradas como gasto no período em que ocorrem. As beneficiações relativamente às quais se estima que gerem benefícios económicos adicionais futuros são capitalizadas no item de ativos fixos tangíveis.

Os ativos fixos tangíveis em curso representam bens ainda em fase de construção/instalação, são integrados no item de "ativos fixos tangíveis" e mensurados ao custo de aquisição. Estes bens não foram depreciados enquanto tal, por não se encontrarem em estado de uso.

As mais ou menos valias resultantes da venda ou abate de ativos fixos tangíveis são determinadas pela diferença entre o preço de venda e o valor líquido contabilístico que estiver reconhecido na data de alienação do ativo, sendo registadas na demonstração dos resultados no item "Outros rendimentos e ganhos" ou "Outros gastos e perdas", consoante se trate de mais ou menos valias, respetivamente.

- Imposto sobre o rendimento

A Entidade encontra-se isenta de Imposto sobre o Rendimento das Pessoas Coletivas (IRC)

- Inventários


As mercadorias, matérias-primas subsidiárias e de consumo encontram-se valorizadas ao custo de aquisição, o qual é inferior ao valor de realização, pelo que não se encontra registada qualquer perda por imparidade por depreciação de inventários.


Os produtos e trabalhos em curso encontram-se valorizados ao custo de produção, que inclui o custo dos materiais incorporados, mão-de-obra direta e gastos de produção considerados como normais. Não incluem gastos de financiamento, nem gastos administrativos.

- Clientes e outros valores a receber

As contas de "Clientes" e "Outros valores a receber" estão reconhecidas pelo seu valor nominal diminuído de eventuais perdas por imparidade, registadas na conta de "Perdas por imparidade acumuladas", por forma a que as mesmas reflitam a sua quantia recuperável.

- Caixa e depósitos bancários


A. Toste


A. Toste

Este item inclui caixa, depósitos à ordem e outros depósitos bancários. Os descobertos bancários são incluídos na rubrica "Financiamentos obtidos", expresso no "passivo corrente". Os saldos em moeda estrangeira foram convertidos com base na taxa de câmbio à data de fecho.

-- Fornecedores e outras contas a pagar

As contas a pagar a fornecedores e outros credores, que não vencem juros, são registadas pelo seu valor nominal, que é substancialmente equivalente ao seu justo valor.

- Rédito e regime do acréscimo

O rédito compreende o justo valor da contraprestação recebida ou a receber pela prestação de serviços decorrentes da atividade normal da Empresa. O rédito é reconhecido líquido do Imposto sobre o Valor Acrescentado (IVA), abatimentos e descontos.

Observou-se o disposto no ponto 12 - Rédito da Norma das Entidades do Sector Não Lucrativo, dado que o rédito só foi reconhecido por ter sido razoavelmente mensurável, é provável que se obtenham benefícios económicos futuros e todas as contingências relativas a uma venda tenham sido substancialmente resolvidas.

Os rendimentos dos serviços prestados são reconhecidos na data da prestação dos serviços ou, se periódicos, no fim do período a que dizem respeito.

Os juros recebidos são reconhecidos atendendo ao regime da periodização económica, tendo em consideração o montante em dívida e a taxa efetiva durante o período até à maturidade. Os dividendos são reconhecidos na rubrica "Outros ganhos e perdas líquidos" quando existe o direito de os receber.

- Subsídios

Os subsídios à exploração destinam-se à cobertura de gastos, incorridos e registados no período, pelo que são reconhecidos em resultados à medida que os gastos são incorridos, independentemente do momento de recebimento do subsídio.

4 - Ativos fixos tangíveis

4.1.2. Reconciliação da quantia escriturada no início e no fim do período, conforme quadro seguinte:

Descrição	Terrenos e recursos naturais	Edifícios e outras construções	Equipamento básico	Equipamento de transporte	Equipamento administrativo	Equipamentos biológicos	Outros AFT	AFT em curso	Adiantamentos AFT	TOTAL
Valor bruto no início	54.600,00	261.068,05	2.521,39		10.723,00			35.730,04		364.642,48
Depreciações acumuladas		36.850,20	945,54		8.640,82					46.436,56
Saldo no início do período	54.600,00	224.217,85	1.575,85		2.082,18			35.730,04		318.205,92
Variações do período								40.828,90		40.828,90
Total de aumentos								40.828,90		40.828,90
Aquisições em primeira mão								40.828,90		40.828,90
Total diminuições										
Saldo no fim do período	54.600,00	224.217,85	1.575,85		2.082,18			76.558,94		359.034,82
Valor bruto no fim do período	54.600,00	261.068,05	2.521,39		10.723,00			76.558,94		405.471,38
Depreciações acumuladas no fim do período		36.850,20	945,54		8.640,82					46.436,56

LL
A. Teste

Josma E. Martins
A. Teste

Quadro comparativo:

Descrição	Terrenos e recursos naturais	Edifícios e outras construções	Equipamento básico	Equipamento de transporte	Equipamento administrativo	Equipamentos biológicos	Outros AFT	AFT em curso	Adiantamentos AFT	TOTAL
Valor bruto no início	54.600,00	261.068,05	2.521,39		9.223,00			35.730,04		363.142,48
Depreciações acumuladas		36.850,20	945,54		8.640,82					46.436,56
Saldo no início do período	54.600,00	224.217,85	1.575,85		582,18			35.730,04		316.705,92
Variações do período					1.500,00					1.500,00
Total de aumentos					1.500,00					1.500,00
Aquisições em primeira mão					1.500,00					1.500,00
Total diminuições										
Saldo no fim do período	54.600,00	224.217,85	1.575,85		2.082,18			35.730,04		318.205,92
Valor bruto no fim do período	54.600,00	261.068,05	2.521,39		10.723,00			35.730,04		364.642,48
Depreciações acumuladas no fim do período		36.850,20	945,54		8.640,82					46.436,56

7 - Inventários

7.2. Quantia escriturada de inventários


Descrição	Mercadorias	Mat. Primas e Subsid.	Total Período	Mercadorias Per. Anterior	Mat. Prim. e Sub. Per. Anterior	Total Per. Anterior
APURAMENTO DO CUSTO DAS MERC. VENDIDAS E MAT. CONSUMIDAS						
Inventários iniciais						
Compras						
Reclassificação e regularização de inventários						
Inventários finais						
Custo das mercadorias vendidas e matérias consumidas		4.518,81	4.518,81		2.415,87	2.415,87
OUTRAS INFORMAÇÕES						


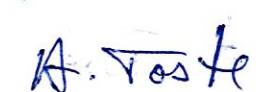
8 - Rendimentos e gastos

8.1. Políticas contabilísticas adotadas para o reconhecimento do réditio incluindo os métodos adotados para determinar a fase de acabamento de transações que envolvem a prestação de serviços

Descrição	Valor Período	V. Período Anterior
Prestação de serviços	5.235,34	6.140,49
Juros	188,60	0,06
Total	5.423,94	6.140,55

8.3. Discriminação dos fornecimentos e serviços externos



Descrição	Valor Período	V. Período Anterior
Serviços especializados	3.270,29	20.252,59
Trabalhos especializados	870,00	417,60
Publicidade e propaganda	66,70	
Vigilância e segurança	329,44	1.444,85
Conservação e reparação	1.949,15	18.289,65
Outros	55,00	100,49
Materiais	604,18	918,61
Ferramentas e utensílios de desgaste rápido	71,89	489,01
Material de escritório	532,29	429,60
Energia e fluidos	2.040,51	1.547,62
Electricidade	570,72	619,43
Combustíveis	1.154,66	777,00
Água	315,13	151,19
Serviços diversos	1.394,74	2.228,89
Seguros	594,72	761,26
Limpeza, higiene e conforto	536,76	1.321,44
Outros serviços	263,26	146,19
Total	7.309,72	24.947,71

10 - Subsídios e outros apoios das entidades públicas

10.1. Natureza e extensão dos subsídios das entidades públicas

Descrição	Do Estado - Valor Atrib. Per. Ant.	Do Estado - Valor Atribuído Período	Do Estado - Valor Imputado Período	Outras Ent.- Valor Atrib. Per. Ant.	Outras Ent. - Valor Atribuído Período	Outras Ent.- Valor Imputado Período	Das Quais UE - Valor Atrib. Per. Ant.	Das Quais UE - Valor Atribuído Período	Das Quais UE - Valor Imputado Período
Subsídios ao investimento									
Para ativos fixos tangíveis									
Para ativos intangíveis									
Para outras naturezas de ativos									
Subsídios à exploração									
Valor dos reembolsos efetuados no período		48.829,36							
De subsídios ao investimento									
De subsídios à exploração		48.829,36							
Total		(48.829,36)							

Quadro comparativo:

[Assinatura]
A. Voste

[Assinatura]
Joana E. Martins
A. Voste

Descrição	Do Estado - Valor Atrib. Per. Ant.	Do Estado - Valor Atribuído Período	Do Estado - Valor Imputado Período	Outras Ent.- Valor Atrib. Per. Ant.	Outras Ent. - Valor Atribuído Período	Outras Ent.- Valor Imputado Período	Das Quais UE - Valor Atrib. Per. Ant.	Das Quais UE - Valor Atribuído Período	Das Quais UE - Valor Imputado Período
Subsídios ao investimento									
Para ativos fixos tangíveis									
Para ativos intangíveis									
Para outras naturezas de ativos									
Subsídios à exploração		41.570,88							
Valor dos reembolsos efetuados no período		41.570,88							
De subsídios ao investimento									
De subsídios à exploração		41.570,88							
Total									

11 - Instrumentos financeiros

11.3. Reconciliação da quantia escriturada no início e no fim do período de cada rubrica dos fundos patrimoniais, conforme quadro seguinte:

Descrição	Saldo inicial	Débitos	Créditos	Saldo Final
Capital	216.027,45			216.027,45
Resultados transitados	16.897,04		9.627,34	26.524,38
Outras variações nos capitais próprios	131.243,36			131.243,36
Subsídios	61.243,36			61.243,36
Doações	70.000,00			70.000,00
Total	364.167,85		9.627,34	373.795,19

Quadro comparativo:

Descrição	Saldo inicial	Débitos	Créditos	Saldo Final
Capital	216.027,45			216.027,45
Resultados transitados	14.272,45		2.624,59	16.897,04
Outras variações nos capitais próprios	151.243,36		(20.000,00)	131.243,36
Subsídios	81.243,36		(20.000,00)	61.243,36
Doações	70.000,00			70.000,00
Total	381.543,26		(17.375,41)	364.167,85

11.9. Resumo das categorias (naturezas) de ativos e passivos financeiros, perdas por imparidade, rendimentos e gastos associados, conforme quadro seguinte:

--

Divulgar bases de mensuração utilizadas para os instrumentos financeiros e outras políticas contabilísticas utilizadas para a contabilização de instrumentos financeiros relevantes para a compreensão das demonstrações financeiras

Divulgar bases de determinação do justo valor (e.g. cotação de mercado, quando ele existe, ou a técnica de avaliação) para todos os ativos financeiros e passivos financeiros mensurados ao justo valor.

--

A. Voste

Joana E. Martins

A. Voste

Descrição	Mensurados ao justo valor	Mensurados ao custo amortizado	Mensurados ao custo	Imparidade acumulada	Reconhecimen to Inicial
Ativos financeiros:			1.884,03		
Outras contas a receber			1.884,03		
Passivos financeiros:			652,88		
Fornecedores			391,66		
Outras contas a pagar			261,22		
Ganhos e perdas líquidos:			(21,01)		
De passivos financeiros			(21,01)		
Rendimentos e gastos de juros:			188,60		
De ativos financeiros			188,60		


Quadro comparativo:

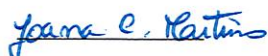
Descrição	Mensurados ao justo valor	Mensurados ao custo amortizado	Mensurados ao custo	Imparidade acumulada	Reconhecimen to Inicial
Ativos financeiros:			43.255,11		
Outras contas a receber			43.255,11		
Passivos financeiros:			3.332,73		
Fornecedores			3.332,73		
Ganhos e perdas líquidos:					
Rendimentos e gastos de juros:			0,06		
De ativos financeiros			0,06		

12 - Benefícios dos empregados

12.1. Pessoal ao serviço da empresa e horas trabalhadas

Descrição	Nº Médio de Pessoas	Nº de Horas Trabalhadas	Nº Médio de Pessoas Per. Anterior	Nº de Horas Trabalhadas Per. Anterior
Pessoas ao serviço da empresa	3,00	2.468,00	3,00	3.195,00
Pessoas remuneradas	3,00	2.468,00	3,00	3.195,00
Pessoas não remuneradas				
Pessoas ao serviço da empresa por tipo horário	3,00	2.468,00	3,00	15.795,00
Pessoas a tempo completo	1,00	1.808,00	1,00	1.808,00
(das quais pessoas remuneradas)	1,00	1.808,00	1,00	1.808,00
Pessoas na tempo parcial	2,00	660,00	2,00	13.987,00
(das quais pessoas remuneradas)				
Pessoas ao serviço da empresa por sexo	3,00	2.468,00	3,00	3.195,00
Masculino				
Feminino	3,00	2.468,00	3,00	3.195,00
Pessoas ao serviço da empresa afetas a I&D				
Prestadores de serviços				
Pessos colocadas por agências de trabalho temporário				


A. Veste


Joana E. Martins
A. Veste

12.4. Benefícios dos empregados e encargos da entidade

Descrição	Valor Período	V. Período Anterior
Gastos com o pessoal	31.735,49	31.290,51
Remunerações dos órgãos sociais	23.682,86	25.161,64
Encargos sobre as remunerações	7.338,95	5.376,84
Seguros de acidentes no trabalho e doenças profissionais	713,68	531,46
Outros gastos com o pessoal, dos quais:		220,57

15 - Divulgações exigidas por diplomas legais

15.2. Informação por atividade económica

Descrição	Atividade CAE 1	Total
Vendas		
Prestações de serviços	5.235,34	5.235,34
Fornecimentos e serviços externos	7.309,72	7.309,72
Custo das mercadorias vendidas e matérias consumidas	4.518,81	4.518,81
Matérias primas, subsidiárias e de consumo	4.518,81	4.518,81
Gastos com o pessoal	31.735,49	31.735,49
Remunerações	23.682,86	23.682,86
Outros gastos	8.052,63	8.052,63
Ativos fixos tangíveis		
Valor líquido final	359.034,82	359.034,82
Propriedades de investimento		

Quadro comparativo:

Descrição	Atividade CAE 1	Total
Vendas		
Prestações de serviços	6.140,49	6.140,49
Fornecimentos e serviços externos	24.947,71	24.947,71
Custo das mercadorias vendidas e matérias consumidas	2.415,87	2.415,87
Matérias primas, subsidiárias e de consumo	2.415,87	2.415,87
Número médio de pessoas ao serviço	3,00	3,00
Gastos com o pessoal	31.290,51	31.290,51
Remunerações	25.161,64	25.161,64
Outros gastos	6.128,87	6.128,87
Ativos fixos tangíveis		
Valor líquido final	318.205,92	318.205,92
Total das aquisições	1.500,00	1.500,00
Propriedades de investimento		

15.3. Informação por mercado geográfico

Descrição	Mercado Interno	Comunitário	Extra-comunitário	Total
Vendas				
Prestações de serviços	5.235,34			5.235,34
Fornecimentos e serviços externos	7.309,72			7.309,72
Rendimentos suplementares:				

Quadro comparativo:

Descrição	Mercado Interno	Comunitário	Extra-comunitário	Total
Vendas				
Prestações de serviços	6.140,49			6.140,49
Fornecimentos e serviços externos	24.947,71			24.947,71
Aquisições de ativos fixos tangíveis	1.500,00			1.500,00
Rendimentos suplementares:				

15.4. Outras divulgações exigidas por diplomas legais

- Impostos em mora

A Entidade apresenta a sua situação regularizada perante as Finanças, tendo liquidado as suas obrigações fiscais nos prazos legalmente estipulados.

- Dívidas à Segurança Social em mora

A Entidade apresenta a sua situação regularizada perante a Segurança Social, tendo liquidado as suas obrigações legais nos prazos legalmente estipulados.

16 - Outras divulgações

16.1.2. Transações e saldos pendentes, conforme quadro seguinte:

Descrição	Empresa Mãe	Subsidiárias	Associadas	Entid. com ctrl conj/IS	Empreend. conjuntos	Pessoal chave gestão	Outras partes relac.
SALDOS PENDENTES							
VALOR DAS TRANSAÇÕES							

Quadro comparativo:

Descrição	Empresa Mãe	Subsidiárias	Associadas	Entid. com ctrl conj/IS	Empreend. conjuntos	Pessoal chave gestão	Outras partes relac.
SALDOS PENDENTES							
VALOR DAS TRANSAÇÕES							

K
A. Teste

Joana C. Martins
A. Teste

18 - Impostos e contribuições**18.3. Divulgações relacionadas com outros impostos e contribuições**

Descrição	Saldo Devedor	Saldo Credor	Saldo Devedor Período Anterior	Saldo Credor Período Anterior
Imposto sobre o rendimento				
Retenção de impostos sobre rendimentos	49,53		8,53	9,92
Contribuições para a Segurança Social	285,53			528,71
Total	335,06		8,53	538,63

20 - Fluxos de caixa**20.1. Desagregação dos valores inscritos na rubrica de caixa e em depósitos bancários:**

Descrição	Saldo inicial	Débitos	Créditos	Saldo Final
Caixa	211,56	11.202,28	9.962,58	1.451,26
Depósitos à ordem	15.017,04	127.967,24	132.758,06	10.226,22
Outros depósitos bancários	968,39	43.969,17	16.937,56	28.000,00
Total	16.196,99	183.138,69	159.658,20	39.677,48

Quadro comparativo:

Descrição	Saldo inicial	Débitos	Créditos	Saldo Final
Caixa	802,86	6.140,49	6.731,79	211,56
Depósitos à ordem	10.560,80	59.940,17	55.483,93	15.017,04
Outros depósitos bancários	968,33	968,57	968,51	968,39
Total	12.331,99	67.049,23	63.184,23	16.196,99

[Handwritten signature]
A. Teste

[Handwritten signature]
A. Teste



Mês 12 / Dezembro

CENTRO SOCIAL E PAROQUIAL RIBEIRINHA

Data: 31.12.2024

Conta	Nome da Conta	Débito Mês	Crédito Mês	Débito Acum.	Crédito Acum.	Saldo Devedor	Saldo Credor
11	Caixa	924,99	1.348,62	11.413,84	9.962,58	1.451,26	
11.1	Caixa	131,63	1.276,08	8.133,12	7.004,22	1.128,90	
11.2	Caixa Convívio Ribeirinha	793,36	72,54	3.280,72	2.958,36	322,36	
12	Depósitos à Ordem	5.103,06	4.232,08	142.984,28	132.758,06	10.226,22	
12.1	Cemah	5.103,06	4.232,08	142.984,28	132.758,06	10.226,22	
12.1.1	Cemah - 13637100215	5.103,06	4.232,08	142.984,28	132.758,06	10.226,22	
13	Outros Depósitos Bancários			44.937,56	16.937,56	28.000,00	
13.1	Depósitos a prazo			44.937,56	16.937,56	28.000,00	
13.1.1	Cemah			44.937,56	16.937,56	28.000,00	
13.1.1.1	Cemah			1.937,56	1.937,56		
13.1.1.2	Cem - Depósito a prazo			10.000,00	10.000,00		
13.1.1.3	Dep. prazo - 7125600019			5.000,00	5.000,00		
13.1.1.4	Dep. Prazo 7145160069			28.000,00		28.000,00	
22	Fornecedores	3.358,00	1.507,68	56.864,59	57.256,25		391,66
22.1	Fornecedores c/c	3.358,00	1.507,68	56.864,59	57.256,25		391,66
22.1.1	Fornecedores gerais	3.358,00	1.507,68	56.864,59	57.256,25		391,66
22.1.1.1	Fornecedores gerais MN	3.358,00	1.507,68	56.864,59	57.256,25		391,66
22.1.1.1.0001	Ângelo Amaral Lda	30,34	30,34	109,00	109,00		
22.1.1.1.0002	Yang Xiaowei			15,25	15,25		
22.1.1.1.0003	Wang Quanping			11,97	11,97		
22.1.1.1.0004	Insco - Insular de Hipermercados S.A.	117,98	66,52	1.901,50	1.901,50		
22.1.1.1.0005	Adriano G. de Figueiredo (Herdeiros) & Companhia, Lda - Sociedad	23,70	23,70	57,40	57,40		
22.1.1.1.0006	Ernater - Empresa Abastecedora de Mercadorias Terceirense, S.A.	12,96		304,34	304,34		
22.1.1.1.0007	Município de Angra do Heroísmo	11,41	11,41	315,13	315,13		
22.1.1.1.0008	Eda - Electricidade dos Açores, S.A.	49,80	49,80	570,72	570,72		
22.1.1.1.0009	João Borges Lima Aguiar Lda			76,49	76,49		
22.1.1.1.0010	V&S Centro de Cópias, Unipessoal Lda			13,00	13,00		
22.1.1.1.0011	Palavraderente - Unipessoal Lda	25,09		79,49	79,49		
22.1.1.1.0012	Zhou Lingying			12,90	12,90		
22.1.1.1.0014	F. Coderniz & Filhos Lda		51,11	140,63	140,63		
22.1.1.1.0015	Mh - Alarmes, Segurança Privada Lda	329,44		329,44	329,44		
22.1.1.1.0016	Fagundes, Aguiar & Toste Lda			12,00	12,00		
22.1.1.1.0018	Ampermania Terceira Açores, Lda			113,81	113,81		
22.1.1.1.0025	Sandra Sousa Lda			21,72	21,72		
22.1.1.1.0026	Generali Seguros, S.A.			305,80	305,80		
22.1.1.1.0030	Liberty Seguros, Companhia de Seguros Y Reaseguros, S.A. - Sucurs	152,61	152,61	1.010,13	1.010,13		
22.1.1.1.0031	L. A. Plus, Lda		49,99	49,99	49,99		
22.1.1.1.0032	Luis Filipe Lopes Camara			52,20	52,20		
22.1.1.1.0036	Alberto Francisco Leal Soares	30,66	11,60	193,83	193,83		
22.1.1.1.0040	Mário Manuel Simas	5,98	5,98	162,36	162,36		
22.1.1.1.0041	Salsiçor-Salsicharia dos Açores, S.A.			132,09	132,09		
22.1.1.1.0048	Frederico A. Vasconcelos (Herdeiros) Lda			213,26	213,26		
22.1.1.1.0053	Indomável Sucesso Lda	12,35		30,70	30,70		
22.1.1.1.0054	Sodigás Açores - Sociedade de Distribuição de Gás, S.A.			247,17	247,17		
22.1.1.1.0055	Gil de Sousa & Filhos Limitada			38,28	38,28		
22.1.1.1.0056	Fernando Manuel da Silva Leal			30,00	30,00		
22.1.1.1.0057	Escritório Digital - Representações Lda			21,83	21,83		
22.1.1.1.0058	Laser 2001 - Centro de Copias Lda			75,40	75,40		
22.1.1.1.0059	Electro Moisés Electrodomésticos Lda			399,01	399,01		
22.1.1.1.0060	Luizes-Representações Lda	34,73	34,73	163,25	163,25		
22.1.1.1.0061	Mercado Flor do Dia - Felisberto Melo Soares			11,76	11,76		
22.1.1.1.0062	Basilio Simões & Irmãos Lda			10,00	10,00		
22.1.1.1.0063	Fernando Antonio Rocha Fernandes			11,35	403,01		391,66
22.1.1.1.0064	Azorvisseg, Lda			9,85	9,85		
22.1.1.1.0065	Telmo Rui da Silva Riqueza			121,80	121,80		
22.1.1.1.0066	Walmart, Unipessoal Lda			63,85	63,85		
22.1.1.1.0067	Fav - Comércio Agrícola Limitada	74,05	74,05	74,05	74,05		
	<i>A transportar:</i>	<i>6.939,15</i>	<i>6.142,54</i>	<i>206.848,43</i>	<i>167.562,61</i>	<i>39.677,48</i>	<i>391,66</i>

A. Toste

Joana e. Martins

Mês 12 / Dezembro

CENTRO SOCIAL E PAROQUIAL RIBEIRINHA

Data: 31.12.2024

Conta	Nome da Conta	Débito Mês	Crédito Mês	Débito Acum.	Crédito Acum.	Saldo Devedor	Saldo Credor
	<i>Transporte:</i>	6.939,15	6.142,54	206.848,43	167.562,61	39.677,48	391,66
22.1.1.1.0068	Mariadonatal - Sociedade Unipessoal Lda	148,80	148,80	148,80	148,80		
22.1.1.1.0501	Equipara-Comercio de Equipamentos e Representações da Praia Da	111,69		1.682,63	1.682,63		
22.1.1.1.0600	Factor 9 - Contabilidade & Fiscalidade Lda			870,00	870,00		
22.1.1.1.1600	Pedro Costa - Padaria Posto Santo			557,42	557,42		
22.1.1.1.1601	Pronicol-Produtos Lacteos S.A.	1.070,75	146,44	1.397,70	1.397,70		
22.1.1.1.1603	Paraiso do Pneu Comercio de Combustiveis e Pneus Lda			153,99	153,99		
22.1.1.1.1604	Projectangra			40.828,90	40.828,90		
22.1.1.1.1900	Sotran - Sociedade Transportadora Anrense Limitada	198,66	598,66	1.172,96	1.172,96		
22.1.1.1.2000	Terauto - Sociedade Terceirenses de Automóveis Limitada	852,73		2.186,64	2.186,64		
22.1.1.1.2100	Unicol - Cooperativa Agrícola, CRL	45,44	45,44	227,17	227,17		
22.1.1.1.2102	Neway Shopping	18,83	6,50	125,63	125,63		
23	Pessoal	786,56	786,56	20.349,31	20.610,53		261,22
23.1	Remunerações a pagar	786,56	786,56	20.349,31	20.610,53		261,22
23.1.2	Ao pessoal	786,56	786,56	20.349,31	20.610,53		261,22
24	Estado e Outros Entes Públicos	1.117,50	294,30	9.066,92	8.731,86	335,06	
24.2	Retenção de impostos sobre rendimentos	52,00		649,80	600,27	49,53	
24.2.1	Trabalho dependente	52,00		628,53	579,00	49,53	
24.2.2	Trabalho independente			21,27	21,27		
24.3	Imposto sobre o valor acrescentado (IVA)			54,64	54,64		
24.3.2	IVA - Dedutível			54,64	54,64		
24.3.2.3	IVA - Dedutível rel. a outros bens e serviços			54,64	54,64		
24.3.2.3.1	IVA - Dedutível rel. a Obs aquisições Nacional			54,64	54,64		
24.3.2.3.1.2	Taxa Normal			54,64	54,64		
24.5	Contribuições para a Segurança Social	1.065,50	294,30	8.362,48	8.076,95	285,53	
27	Outras Contas a Receber e a Pagar			42.712,94	40.828,91	1.884,03	
27.1	Fornecedores de investimentos			0,01		0,01	
27.1.1	Fornecedores de investimentos - contas gerais			0,01		0,01	
27.1.1.1	Fornecedores de imobilizado c/c			0,01		0,01	
27.1.1.1.02	Terauto			0,01		0,01	
27.8	Outros devedores e credores			42.712,93	40.828,91	1.884,02	
27.8.1	Outros devedores e credores(Corrente)			42.712,93	40.828,91	1.884,02	
27.8.1.03	Cooperativa Leitaria Ribeirense			1.884,02		1.884,02	
27.8.1.04	Camara Municipal Angra Heroismo			40.828,91	40.828,91		
43	Activos Fixos Tangíveis			328.912,44	46.436,56	328.912,44	46.436,56
43.1	Terrenos e recursos naturais			54.600,00		54.600,00	
43.1.1	Doação terreno Coop. Leitaria Ribeirense			54.600,00		54.600,00	
43.2	Edifícios e outras construções			261.068,05		261.068,05	
43.2.1	Centro convívio 3ª idade			245.668,05		245.668,05	
43.2.4	Doação Coop. Leitaria Ribeirense			15.400,00		15.400,00	
43.3	Equipamento básico			2.521,39		2.521,39	
43.3.1	Aquisições no mercado nacional			2.521,39		2.521,39	
43.3.1.1	Com iva dedutível			2.521,39		2.521,39	
43.5	Equipamento administrativo			10.723,00		10.723,00	
43.5.1	Aquisições no mercado nacional			10.723,00		10.723,00	
43.5.1.1	Com iva dedutível			10.723,00		10.723,00	
43.8	Depreciações acumuladas				46.436,56		46.436,56
43.8.2	Edifícios e outras construções				36.850,20		36.850,20
43.8.3	Equipamento básico				945,54		945,54
43.8.5	Equipamento administrativo				8.640,82		8.640,82
45	Investimentos em Curso			76.558,94		76.558,94	
45.3	Activos fixos tangíveis em curso			76.558,94		76.558,94	
45.3.1	Obras em curso "A"			76.558,94		76.558,94	
45.3.1.1	Aquisições no mercado nacional			76.558,94		76.558,94	
45.3.1.1.1	Centro de Dia - (Antigo Engenho)			76.558,94		76.558,94	
51	Fundos Patrimoniais				216.027,45		216.027,45
51.1	Fundos Patrimoniais				216.027,45		216.027,45
	<i>A transportar:</i>	<i>11.290,11</i>	<i>8.169,24</i>	<i>733.800,82</i>	<i>549.549,76</i>	<i>447.367,95</i>	<i>263.116,89</i>

A. Costa

Josana E. Martins

Mês 12 / Dezembro

CENTRO SOCIAL E PAROQUIAL RIBEIRINHA

Data: 31.12.2024

Conta	Nome da Conta	Débito Mês	Crédito Mês	Débito Acum.	Crédito Acum.	Saldo Devedor	Saldo Credor
	<i>Transporte:</i>	11.290,11	8.169,24	733.800,82	549.549,76	447.367,95	263.116,89
56	Resultados Transitados		9.627,34	38.496,40	65.020,78	38.496,40	65.020,78
56.2007	Exercício 2007				24.876,03		24.876,03
56.2008	Exercício 2008			15.496,34		15.496,34	
56.2009	Exercício 2009			12.849,28		12.849,28	
56.2010	Exercício 2010				2.526,01		2.526,01
56.2011	Exercício 2011			296,64		296,64	
56.2012	Exercício 2012				6.445,75		6.445,75
56.2013	Exercício 2013			6.910,77		6.910,77	
56.2014	Exercício 2014				1.838,31		1.838,31
56.2015	Exercício 2015				985,05		985,05
56.2016	Exercício 2016			2.176,33		2.176,33	
56.2017	Exercício de 2017				3.153,98		3.153,98
56.2018	Exercício 2018				6.929,35		6.929,35
56.2019	Exercício de 2019				1.605,07		1.605,07
56.2020	Exercício de 2020				4.409,30		4.409,30
56.2021	Exercício de 2021			767,04		767,04	
56.2022	Exercício de 2022				2.624,59		2.624,59
56.2023	Exercício de 2023		9.627,34		9.627,34		9.627,34
59	Outras Variações no Capital Próprio				131.243,36		131.243,36
59.3	Subsídios				61.243,36		61.243,36
59.3.1	Subsídios ao investimento				61.243,36		61.243,36
59.3.1.02	Subsídio (Sede Nova)				61.243,36		61.243,36
59.4	Doações				70.000,00		70.000,00
59.4.1	Coop. Leitaria Ribeirense				70.000,00		70.000,00
61	Custo dos Inventários Vendidos e Matérias Consumidas	221,54		4.523,07	4,26	4.518,81	
61.2	Matérias-primas, subsidiárias e de consumo	221,54		4.523,07	4,26	4.518,81	
61.2.1	Generos Alimentares	221,54		4.523,07	4,26	4.518,81	
62	Fornecimentos e Serviços Externos	1.013,59	852,73	8.245,45	935,73	7.309,72	
62.2	Serviços especializados	227,05	852,73	4.198,49	928,20	3.270,29	
62.2.1	Trabalhos especializados			870,00		870,00	
62.2.1.1	Aquisições território nacional			870,00		870,00	
62.2.1.1.1	Contabilidade			870,00		870,00	
62.2.2	Publicidade e propaganda			66,70		66,70	
62.2.2.1	Aquisições terr.Nacional			66,70		66,70	
62.2.2.1.1	C/iva dedutível			66,70		66,70	
62.2.3	Vigilância e segurança			329,44		329,44	
62.2.3.1	Com iva dedutível			329,44		329,44	
62.2.6	Conservação e reparação	222,85	852,73	2.877,35	928,20	1.949,15	
62.2.6.1	Veículos	74,05	852,73	2.002,47	852,73	1.149,74	
62.2.6.2	Edifícios/equipamentos	148,80		874,88	75,47	799,41	
62.2.8	Outros	4,20		55,00		55,00	
62.2.8.1	C/iva dedutível			3,85		3,85	
62.2.8.3	Isentos	4,20		51,15		51,15	
62.3	Materiais			119,82		119,82	
62.3.1	Ferramentas e utensílios de desgaste rápido			71,89		71,89	
62.3.3	Material de escritório			47,93		47,93	
62.4	Energia e fluidos	659,87		2.040,51		2.040,51	
62.4.1	Electricidade	49,80		570,72		570,72	
62.4.2	Combustíveis	598,66		1.154,66		1.154,66	
62.4.2.1	Aquisições mercado nacional	598,66		1.154,66		1.154,66	
62.4.2.1.1	Gasoleo	598,66		1.154,66		1.154,66	
62.4.3	Água	11,41		315,13		315,13	
62.6	Serviços diversos	126,67		1.886,63	7,53	1.879,10	
62.6.3	Seguros			602,25	7,53	594,72	
62.6.3.1	Escolar/crianças			305,80	7,53	298,27	
62.6.3.6	Viaturas			296,45		296,45	
	<i>A transportar:</i>	12.398,57	18.649,31	783.781,36	746.753,89	496.408,50	459.381,03

A. T. T. H.

Jana E. Martins

Mês 12 / Dezembro

CENTRO SOCIAL E PAROQUIAL RIBEIRINHA

Data: 31.12.2024

Conta	Nome da Conta	Débito Mês	Crédito Mês	Débito Acum.	Crédito Acum.	Saldo Devedor	Saldo Credor
	<i>Transporte:</i>	12.398,57	18.649,31	783.781,36	746.753,89	496.408,50	459.381,03
62.6.7	Limpeza, higiene e conforto			536,76		536,76	
62.6.7.1	Limpeza higiene e conforto			286,76		286,76	
62.6.7.2	Guida Manuela Ourique Ferreira Parreira			250,00		250,00	
62.6.8	Outros serviços	50,18		263,26		263,26	
62.6.8.1	outros fornecimentos e serviços	50,18		80,18		80,18	
62.6.8.2	Gás			183,08		183,08	
62.6.9	Outros serviços diversos	76,49		484,36		484,36	
62.6.9.38	Mat. Didático	76,49		484,36		484,36	
63	Gastos com o Pessoal	1.425,47		31.735,49		31.735,49	
63.1	Remunerações dos órgãos sociais	883,77		23.682,86		23.682,86	
63.1.1	Remunerações Certas	883,77		22.667,38		22.667,38	
63.1.1.4	Profissionais Indiferenciados	883,77		22.667,38		22.667,38	
63.1.2	Remunerações Adicionais			1.015,48		1.015,48	
63.1.2.1	Subs. Alimentação			1.015,48		1.015,48	
63.5	Encargos sobre remunerações	389,09		7.338,95		7.338,95	
63.6	Seguros acidentes trabalho e doenças profissionais	152,61		713,68		713,68	
63.6.1	Seguro de acidentes de trabalho	152,61		713,68		713,68	
68	Outros Gastos e Perdas	101,10		151,10		151,10	
68.8	Outros	101,10		151,10		151,10	
68.8.3	Quotizações			50,00		50,00	
68.8.3.2	Quotizações			50,00		50,00	
68.8.3.2.1	Grater			50,00		50,00	
68.8.8	Outros não especificados	101,10		101,10		101,10	
68.8.8.2	Despesas confidenciais	101,10		101,10		101,10	
69	Gastos e Perdas de Financiamento			21,01		21,01	
69.1	Juros suportados			21,01		21,01	
69.1.8	Outros juros			21,01		21,01	
69.1.8.5	Juros de mora e compens.			21,01		21,01	
72	Prestações de Serviços				5.235,34		5.235,34
72.1	Matriculas e mensalidades de utentes				5.235,34		5.235,34
72.1.1	Infância e Juventude				5.235,34		5.235,34
72.1.1.4	Actividades de Tempos Livres				5.235,34		5.235,34
75	Subsídios à Exploração		4.329,84		49.129,36		49.129,36
75.1	Subsídios do Estado e outros entes públicos		4.029,84		48.829,36		48.829,36
75.1.1	Centro de Gestão Financeira Seg. Social da RAA		4.029,84		48.829,36		48.829,36
75.1.1.1	Infância e Juventude		3.492,50		42.300,53		42.300,53
75.1.1.1.1	Centros de Actividades Tempos Livres		3.492,50		42.300,53		42.300,53
75.1.1.2	Terceira Idade		537,34		6.528,83		6.528,83
75.1.1.2.1	Centro Convívio		537,34		6.528,83		6.528,83
75.2	Subsídios de outras entidades		300,00		300,00		300,00
75.2.02	Junta freguesia da Ribeirinha		300,00		300,00		300,00
78	Outros Rendimentos e Ganhos		700,00		15.666,15		15.666,15
78.8	Outros		700,00		15.666,15		15.666,15
78.8.5	Restituição de impostos				2.815,79		2.815,79
78.8.5.1	IVA				2.815,79		2.815,79
78.8.8	Outros não especificados		700,00		12.850,36		12.850,36
78.8.8.1	Outros não especificados				0,36		0,36
78.8.8.4	Donativos		700,00		12.850,00		12.850,00
79	Juros e Outros Rendimentos Similares				188,60		188,60
79.1	Juros obtidos				188,60		188,60
79.1.1	De depósitos				188,60		188,60
81	Resultado Líquido do Período	9.627,34		9.627,34	9.627,34		
81.8	Resultado líquido	9.627,34		9.627,34	9.627,34		
81.8.1	Resultado liquido do Exercício	9.627,34		9.627,34	9.627,34		
	Totais:	23.679,15	23.679,15	826.600,68	826.600,68	529.600,48	529.600,48

K
A. Voste

Jana e. Martins

BALANCETE DO RAZÃO

Mês 14 / Encerramento


CENTRO SOCIAL E PAROQUIAL RIBEIRINHA

Data: 31.12.2024

Cta	Nome da Conta	Débito Mês	Crédito Mês	Débito Acum.	Crédito Acum.	Saldo Devedor	Saldo Credor
11	Caixa			11.413,84	9.962,58	1.451,26	
12	Depósitos à Ordem			142.984,28	132.758,06	10.226,22	
13	Outros Depósitos Bancários			44.937,56	16.937,56	28.000,00	
22	Fornecedores			56.864,59	57.256,25		391,66
23	Pessoal			20.349,31	20.610,53		261,22
24	Estado e Outros Entes Públicos			9.066,92	8.731,86	335,06	
27	Outras Contas a Receber e a Pagar			42.712,94	40.828,91	1.884,03	
43	Activos Fixos Tangíveis			328.912,44	46.436,56	328.912,44	46.436,56
45	Investimentos em Curso			76.558,94		76.558,94	
51	Fundos Patrimoniais				216.027,45		216.027,45
56	Resultados Transitados			38.496,40	65.020,78	38.496,40	65.020,78
59	Outras Variações no Capital Próprio				131.243,36		131.243,36
61	Custo dos Inventários Vendidos e Matérias Consumidas		4.518,81	4.523,07	4.523,07		
62	Fornecimentos e Serviços Externos		7.309,72	8.245,45	8.245,45		
63	Gastos com o Pessoal		31.735,49	31.735,49	31.735,49		
68	Outros Gastos e Perdas		151,10	151,10	151,10		
69	Gastos e Perdas de Financiamento		21,01	21,01	21,01		
72	Prestações de Serviços	5.235,34		5.235,34	5.235,34		
75	Subsídios à Exploração	49.129,36		49.129,36	49.129,36		
78	Outros Rendimentos e Ganhos	15.666,15		15.666,15	15.666,15		
79	Juros e Outros Rendimentos Similares	188,60		188,60	188,60		
81	Resultado Líquido do Período	70.219,45	96.702,77	79.846,79	106.330,11		26.483,32
	Totais:	140.438,90	140.438,90	967.039,58	967.039,58	485.864,35	485.864,35

Ka
A. Toste

Joana E. Martins



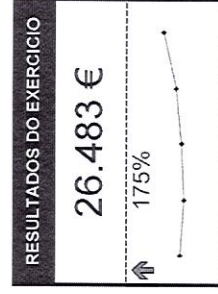
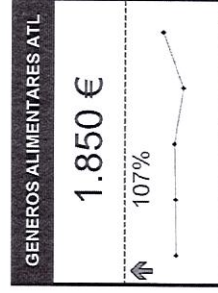
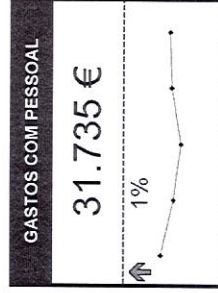


RELATÓRIO FINANCEIRO ANUAL

CENTRO SOCIAL PAROQUIAL RIBEIRINHA

2024

MÉTRICAS PRINCIPAIS

Clique para alterar as Métricas Principais do relatório



TODAS AS MÉTRICAS

Não modifique as informações abaixo. Clique para introduzir Dados Financeiros

MÉTRICA	ANO DO RELATÓRIO (2024)	ANO ANTERIOR (2023)	% DA ALTERAÇÃO	TENDÊNCIA 5 ANOS
RECEITAS	70.219,45 €	68.331,43 €	↑ 3%	
MATRICULAS MENSALIDA. ATL	5.235,34 €	6.140,49 €	↓ -15%	
SUBSÍDIOS A EXPLORAÇÃO	49.129,36 €	61.570,88 €	↓ -20%	
JUROS E OUT RENDIMENTOS	15.854,75 €	620,06 €	↑ 2457%	
GENEROS ALIMENTARES ATL	1.849,98 €	892,62 €	↑ 107%	
FORNECIMENTOS SERV EXTERNOS	9.978,55 €	26.470,96 €	↓ -62%	
Contabilidade	870,00 €	417,60 €	↑ 108%	
Outros Serviços/Honorários	329,96 €	146,19 €	↑ 126%	
Vigilância e segurança	329,44 €	1.444,85 €	↓ -77%	
Conservação e reparação	1.949,15 €	18.289,65 €	↓ -89%	
Encargos bancários	55,00 €	100,49 €	↓ -45%	
Ferr utensílios desgaste rápido	71,89 €	489,01 €	↓ -85%	
Material de escritório	47,93 €	96,00 €	↓ -50%	
Electricidade	570,72 €	619,43 €	↓ -8%	
Combustíveis	1.154,66 €	777,00 €	↑ 49%	
Água	315,13 €	151,19 €	↑ 108%	
Comunicação	0,00 €	0,00 €		
Seguros	594,72 €	761,26 €	↓ -22%	
Contencioso e notariado	0,00 €	0,00 €		
Limpeza, higiene e conforto	536,76 €	1.321,44 €	↓ -59%	
Mat. Didático	484,36 €	333,60 €	↑ 45%	
Generos Alimentícios C/Convívio	2.668,83 €	1.523,25 €	↑ 75%	
GASTOS COM PESSOAL	31.735,49 €	31.290,51 €	↑ 1%	
OUTROS GASTOS E PERDAS	172,11 €	50,00 €	↑ 244%	
RESULTADOS DO EXERCÍCIO	26.483,32 €	9.627,34 €	↑ 175%	

A. Toste

Joana e. Pereira



NOME DA MÉTRICA	2018	2019	2020	2021	2022	2023	2024
RECEITAS	37.620,52 €	35.833,47 €	49.026,37 €	36.919,22 €	38.947,00 €	68.331,43 €	70.219,45 €
MATRICULAS MENSALIDA. ATL	5.016,22 €	6.640,85 €	3.292,38 €	4.788,16 €	4.966,23 €	6.140,49 €	5.235,34 €
SUBSIDIOS A EXPLORAÇÃO	32.517,69 €	29.190,91 €	45.732,77 €	30.630,69 €	33.680,57 €	61.570,88 €	49.129,36 €
JUROS E OUT RENDIMENTOS	86,61 €	1,71 €	1,22 €	1.500,37 €	300,20 €	620,06 €	15.854,75 €
GENEROS ALIMENTARES ATL	1.193,49 €	1.491,46 €	1.223,50 €	1.259,71 €	1.309,46 €	892,62 €	1.849,98 €
FORNECIMENTOS SERV EXTERNI	6.321,87 €	6.224,09 €	7.778,94 €	5.262,05 €	6.009,79 €	26.470,96 €	9.978,55 €
Contabilidade	212,40 €	0,00 €	424,80 €	939,60 €	0,00 €	417,60 €	870,00 €
Outros Serviços/Honorarios	0,00 €	0,00 €	0,00 €	0,00 €	290,00 €	146,19 €	329,96 €
Vigilância e segurança	286,80 €	443,04 €	414,37 €	1.182,07 €	248,24 €	1.444,85 €	329,44 €
Conservação e reparação	646,16 €	1.108,18 €	2.703,18 €	506,90 €	996,15 €	18.289,65 €	1.949,15 €
Encargos bancários	120,00 €		120,00 €	15,02 €	43,69 €	100,49 €	55,00 €
Ferr utensílios desgaste rápido	49,13 €	555,26 €	52,59 €	52,08 €	150,65 €	489,01 €	71,89 €
Material de escritório	33,99 €	50,32 €	32,82 €	21,68 €	61,71 €	96,00 €	47,93 €
Electricidade	524,17 €	721,46 €	459,21 €	436,94 €	599,21 €	619,43 €	570,72 €
Combustíveis	200,00 €	0,00 €	0,00 €	77,00 €	1.133,62 €	777,00 €	1.154,66 €
Água	403,04 €	331,40 €	157,14 €	140,03 €	165,65 €	151,19 €	315,13 €
Comunicação	132,82 €	121,79 €	133,80 €	65,50 €	0,57 €	0,00 €	0,00 €
Seguros	468,26 €	202,18 €	465,87 €	492,96 €	812,53 €	761,26 €	594,72 €
Contencioso e notariado	949,98 €	550,00 €	0,00 €	0,00 €	0,00 €	0,00 €	0,00 €
Limpeza, higiene e conforto	164,76 €	165,74 €	719,64 €	782,10 €	791,72 €	1.321,44 €	536,76 €
Mat. Didático	296,60 €	12,00 €	432,25 €	393,56 €	597,44 €	333,60 €	484,36 €
Generos Alimenticios C/Convni	1.833,76 €	1.962,72 €	1.663,27 €	156,61 €	118,61 €	1.523,25 €	2.668,83 €
GASTOS COM PESSOAL	23.083,56 €	25.324,51 €	34.414,04 €	30.776,06 €	28.572,91 €	31.290,51 €	31.735,49 €
OUTROS GASTOS E PERDAS	92,25 €	1.188,34 €	1.200,59 €	388,44 €	430,25 €	50,00 €	172,11 €
RESULTADOS DO EXERCICIO	6.929,35 €	1.605,07 €	4.409,30 €	-767,04 €	2.624,59 €	9.627,34 €	26.483,32 €

Handwritten signature

Joana e. Martins

