



**Centro Social e Paroquial da Ribeirinha**

## **RELATÓRIO DE GESTÃO**

**ANO : 2025**

## 1 - Introdução

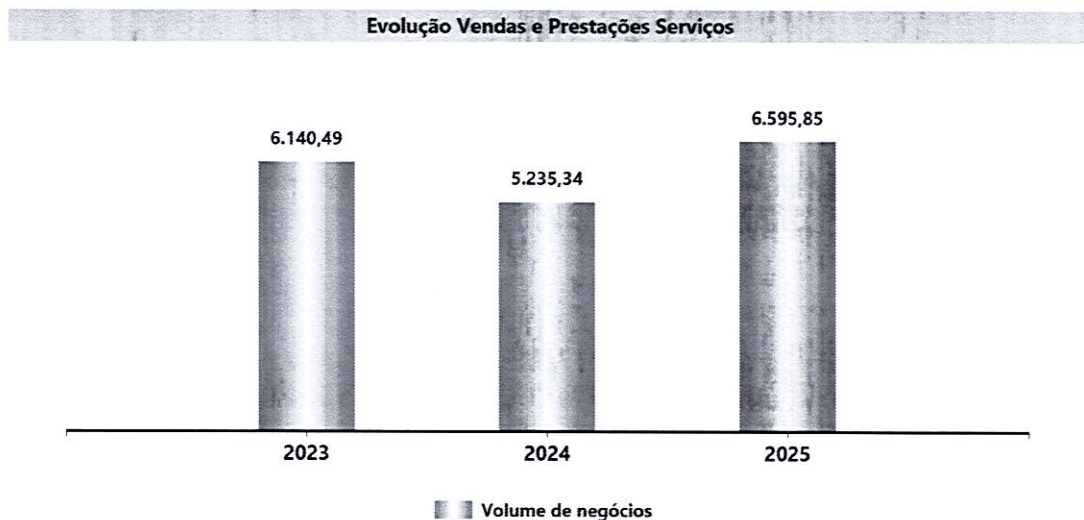
A Centro Social e Paroquial da Ribeirinha, com sede social em Rua da Igreja, 37, com um capital social de 216.027,45 €, tem como atividade principal . O presente relatório de gestão expressa de forma apropriada a situação financeira e os resultados da atividade exercida no período económico findo em 31 de Dezembro de 2025.

O presente relatório é elaborado nos termos do artigo 66º do Código das Sociedades Comerciais (CSC) e contem uma exposição fiel e clara da evolução dos negócios, do desempenho e da posição da Centro Social e Paroquial da Ribeirinha, procedendo a uma análise equilibrada e global da evolução dos negócios, dos resultados e da sua posição financeira, em conformidade com a dimensão e complexidade da sua atividade, bem como uma descrição dos principais riscos e incertezas com que a mesma se defronta.


## 3 - Análise da Atividade e da Posição Financeira

No período de 2025 os resultados espelham uma evolução positiva da atividade desenvolvida pela empresa. De facto, o volume de negócios atingiu um valor de 6.595,85 €, representando uma variação de 25,98% relativamente ao ano anterior.

A evolução dos rendimentos, bem como a respetiva estrutura, são apresentadas nos gráficos seguintes:

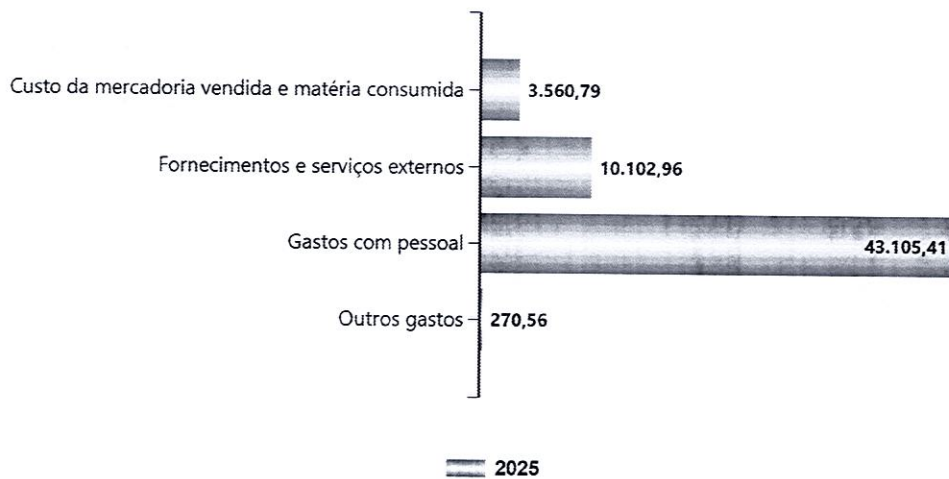


**Estrutura de Rendimentos**

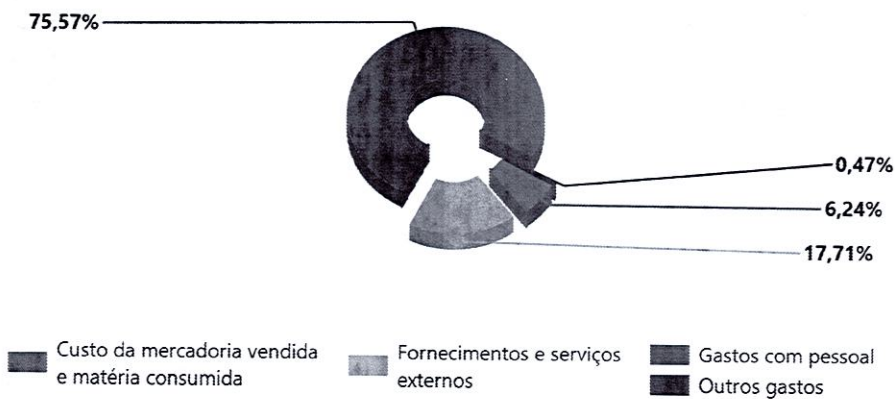


Relativamente aos gastos incorridos no período económico ora findo, apresenta-se de seguida a sua estrutura, bem como o peso relativo de cada uma das naturezas no total dos gastos da entidade:

**Estrutura de Gastos**



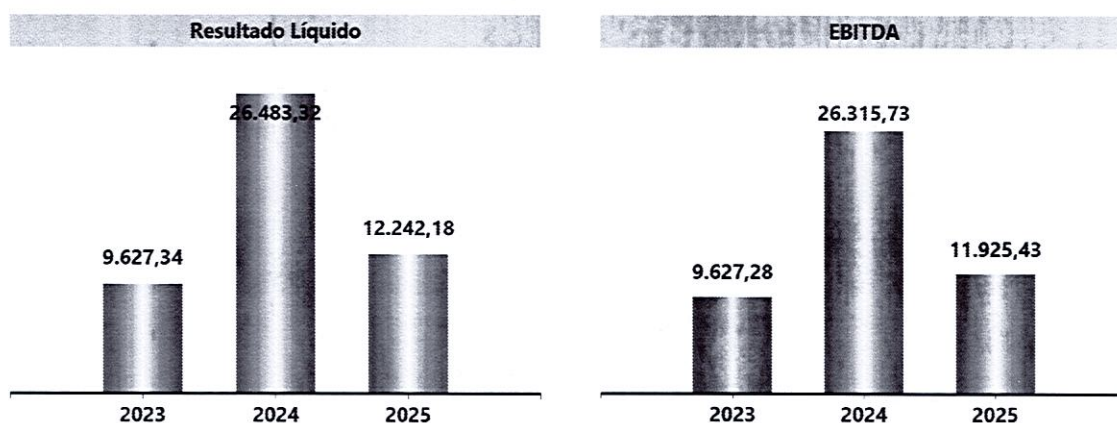
**Estrutura de Gastos Percentual**



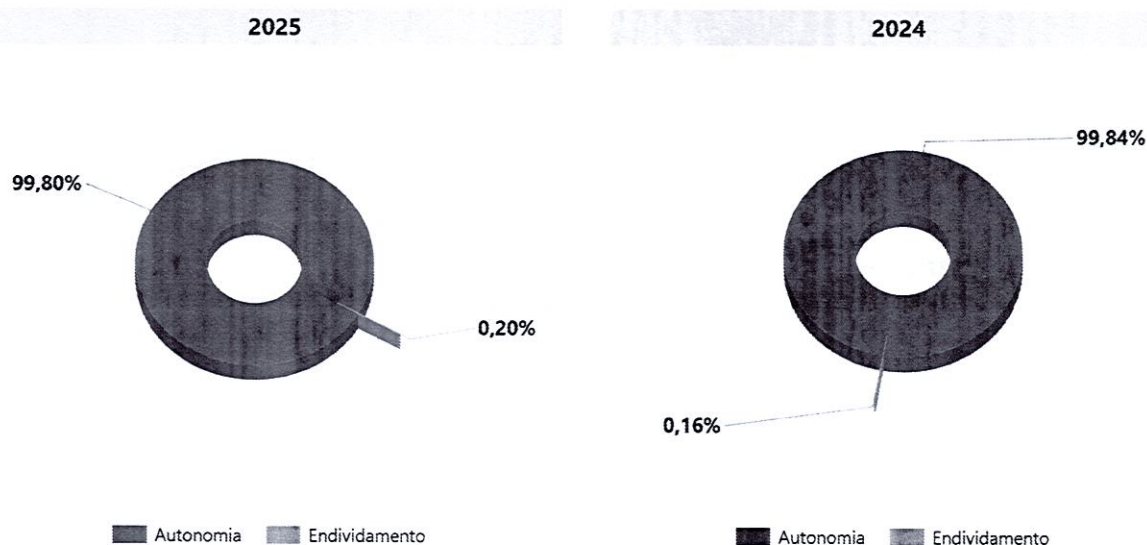
No que diz respeito ao pessoal, o quadro seguinte apresenta a evolução dos gastos com o pessoal, bem como o respetivo nº de efetivos.

RUBRICAS	PERIODOS		
	2025	2024	2023
Gastos com Pessoal	43.105,41	31.735,49	31.290,51
Nº Médio de Pessoas	3,00	3,00	3,00
<b>Gasto Médio por Pessoa</b>	<b>14.368,47</b>	<b>10.578,50</b>	<b>10.430,17</b>

Na sequência do exposto, do ponto de vista económico, a entidade apresentou, comparativamente ao ano anterior os seguintes valores de EBITDA e de Resultado Líquido.



Em resultado da sua atividade, a posição financeira da entidade apresenta, também comparativamente com o ano anterior, a seguinte evolução ao nível dos principais indicadores de autonomia financeira e endividamento:



De uma forma detalhada, pode-se avaliar a posição financeira da entidade através da análise dos seguintes itens de balanço:

**ESTRUTURA DO BALANÇO**

RUBRICAS	2025		2024	
Ativo não corrente	363.454,42	88 %	359.034,82	90 %
Ativo corrente	49.910,69	12 %	41.896,57	10 %
<b>Total ativo</b>	<b>413.365,11</b>		<b>400.931,39</b>	

RUBRICAS	2025		2024	
Capital Próprio	412.520,69	100 %	400.278,51	100 %
Passivo não corrente	0,00	0 %	0,00	0 %
Passivo corrente	844,42	0 %	652,88	0 %
<b>Total Capital Próprio e Passivo</b>	<b>413.365,11</b>		<b>400.931,39</b>	

**4 - Proposta de Aplicação dos Resultados**

A Centro Social e Paroquial da Ribeirinha no período económico findo em 31 de dezembro de 2025 realizou um resultado líquido de 12.242,18€, propondo a sua aplicação de acordo com o quadro seguinte:

APLICAÇÃO DOS RESULTADOS	
ANO	2025
Resultados Transitados	12.242,18

**6 - Outras Informações**

A Centro Social e Paroquial da Ribeirinha não dispõe de quaisquer sucursais quer no território nacional, quer no estrangeiro.

Durante o período económico não ocorreu qualquer aquisição ou alienação de quotas próprias. Aliás a entidade não é detentora de quotas ou ações próprias.

Após o termo do exercício não ocorreram factos relevantes que afetem a situação económica e financeira expressa pelas Demonstrações Financeiras no termo do período económico de 2025.

Não foram realizados negócios entre a sociedade e os seus administradores. Não lhes foram concedidos quaisquer empréstimos nem adiantamentos por conta de lucros.

A entidade não está exposta a riscos financeiros que possam provocar efeitos materialmente relevantes na sua posição financeira e na continuidade das suas operações. As decisões tomadas pelo órgão de gestão assentaram em regras de prudência, pelo que entende que as obrigações assumidas não são geradoras de riscos que não possam ser regularmente suportados pela entidade.

Não existem dívidas em mora perante o setor público estatal.

Também não existem dívidas em mora perante a segurança social.


## 7 - Considerações Finais

Expressamos os nossos agradecimentos a todos os que manifestaram confiança e preferência, em particular aos Clientes e Fornecedores, porque a eles se deve muito do crescimento e desenvolvimento das nossas atividades, bem como a razão de ser do nosso negócio.

Aos nossos Colaboradores deixamos uma mensagem de apreço pelo seu profissionalismo e empenho, os quais foram e continuarão a sê-lo no futuro elementos fundamentais para a sustentabilidade da Centro Social e Paroquial da Ribeirinha.

Apresenta-se, de seguida as demonstrações financeiras relativas ao período findo, que compreendem o Balanço, a Demonstração dos Resultados por naturezas, a Demonstração de Alterações do Capital Próprio, a Demonstração dos Fluxos de Caixa e o Anexo.

Assinado por: **Joana Cordeniz Martins**  
Num. de Identificação: 13226735  
Data: 2026.03.23 13:15:29-01'00'  
Certificado por: **Ordem dos Contabilistas Certificados**  
Atributos certificados: **Membro da OCC nº 92058**

  
A. Costa



**Demonstração dos Resultados por Naturezas -  
(modelo para ESNL) do período findo em 31-12-  
2025  
(montantes em euros)**

**Centro Social e Paroquial da  
Ribeirinha**

RENDIMENTOS E GASTOS	NOTAS	PERÍODOS	
		2025	2024
Vendas e serviços prestados	8	6.595,85	5.235,34
Subsídios, doações e legados à exploração	10	58.344,30	49.129,36
Custo das mercadorias vendidas e das matérias consumidas	7	(3.560,79)	(4.518,81)
Fornecimentos e serviços externos	8	(10.102,96)	(7.309,72)
Gastos com o pessoal	12	(43.105,41)	(31.735,49)
Outros rendimentos	8	4.025,00	15.666,15
Outros gastos		(270,56)	(151,10)
<b>Resultado antes de depreciações, gastos de financiamento e impostos</b>		<b>11.925,43</b>	<b>26.315,73</b>
<b>Resultado operacional (antes de gastos de financiamento e impostos)</b>		<b>11.925,43</b>	<b>26.315,73</b>
Juros e rendimentos similares obtidos	8	316,75	188,60
Juros e gastos similares suportados	6		(21,01)
<b>Resultado antes de impostos</b>		<b>12.242,18</b>	<b>26.483,32</b>
<b>Resultado líquido do período</b>		<b>12.242,18</b>	<b>26.483,32</b>

Assinado por: **Joana Cordeniz Martins**  
 Num. de Identificação: 13226735  
 Data: 2026.03.23 13:11:31-01'00'  
 Certificado por: **Ordem dos Contabilistas Certificados**  
 Atributos certificados: **Membro da OCC nº 92058**



Administração / Gerência

*[Handwritten signature]*  
A. Vojtko

Contabilista Certificado Nº 92058



Balanço - (modelo para ESNL) em 31-  
12-2025  
(montantes em euros)

Centro Social e Paroquial da Ribeirinha

RUBRICAS	NOTAS	DATAS	
		2025	2024
<b>ATIVO</b>			
<b>Ativo não corrente</b>			
Ativos fixos tangíveis	4	363.454,42	359.034,82
		<b>363.454,42</b>	<b>359.034,82</b>
<b>Ativo corrente</b>			
Créditos a receber	11	1.917,88	1.884,03
Estado e outros entes públicos		0,53	335,06
Caixa e depósitos bancários		47.992,28	39.677,48
		<b>49.910,69</b>	<b>41.896,57</b>
<b>Total do ativo</b>		<b>413.365,11</b>	<b>400.931,39</b>
<b>FUNDOS PATRIMONIAIS E PASSIVO</b>			
<b>Fundos patrimoniais</b>	<b>15</b>		
Fundos	11	216.027,45	216.027,45
Resultados transitados		53.007,70	26.524,38
Ajustamentos / outras variações nos fundos patrimoniais	10	131.243,36	131.243,36
Resultado líquido do período		12.242,18	26.483,32
<b>Total dos fundos patrimoniais</b>		<b>412.520,69</b>	<b>400.278,51</b>
<b>Passivo</b>			
<b>Passivo não corrente</b>			
<b>Passivo corrente</b>			
Fornecedores	11		391,66
Estado e outros entes públicos		448,89	
Outros passivos correntes	11;12	395,53	261,22
		<b>844,42</b>	<b>652,88</b>
<b>Total do passivo</b>		<b>844,42</b>	<b>652,88</b>
<b>Total dos fundos patrimoniais e do passivo</b>		<b>413.365,11</b>	<b>400.931,39</b>

Assinado por: Joana Cordeniz Martins  
Num. de Identificação: 13226735  
Data: 2026.03.23 13:11:31-01'00'  
Certificado por: Ordem dos Contabilistas Certificados  
Atributos certificados: Membro da OCC nº 92058



*[Handwritten signature]*  
A. Teste



**Demonstração dos Fluxos de Caixa -  
(modelo para ESNL) do período findo em 31  
-12-2025  
(montantes em euros)**

**Centro Social e Paroquial da Ribeirinha**

RUBRICAS	NOTAS	PERÍODO	
		2025	2024
<b>Fluxos de caixa das atividades operacionais</b>			
Recebimentos de clientes e utentes		6.595,85	5.235,34
Pagamentos a fornecedores		10.528,47	9.900,80
Pagamentos ao pessoal	12	42.321,99	32.147,25
<b>Caixa gerada pelas operações</b>		<b>(46.254,61)</b>	<b>(36.812,71)</b>
Pagamento/recebimento do imposto sobre o rendimento			(2.815,79)
Outros recebimentos/pagamentos		58.672,26	98.138,72
<b>Fluxos de caixa das atividades operacionais (1)</b>		<b>12.417,65</b>	<b>64.141,80</b>
<b>Fluxos de caixa das atividades de investimento</b>			
Pagamentos respeitantes a:			
<i>Ativos fixos tangíveis</i>	4	4.419,60	40.828,90
Recebimentos provenientes de:			
<i>Juros e rendimentos similares</i>		316,75	188,60
<b>Fluxos de caixa das atividades de investimento (2)</b>		<b>(4.102,85)</b>	<b>(40.640,30)</b>
<b>Fluxos de caixa das atividades de financiamento</b>			
Recebimentos provenientes de:			
Pagamentos respeitantes a:			
<i>Juros e gastos similares</i>	6		21,01
<b>Fluxos de caixa das atividades de financiamento (3)</b>			<b>(21,01)</b>
Variação de caixa e seus equivalentes (1+2+3)		8.314,80	23.480,49
Caixa e seus equivalentes no início do período		39.677,48	16.196,99
Caixa e seus equivalentes no fim do período		47.992,28	39.677,48

Assinado por: **Joana Cordeniz Martins**  
 Num. de Identificação: 13226735  
 Data: 2026.03.23 13:11:31-01'00'  
 Certificado por: **Ordem dos Contabilistas Certificados**  
 Atributos certificados: **Membro da OCC nº 92058**



Administração / Gerência

*A. Testi*

Contabilista Certificado N° 92058



**Demonstração das Alterações nos Fundos Patrimoniais do período findo em 31-12-2025**  
(montantes em euros)

Centro Social e Paroquial da Ribeirinha

DESCRÇÃO	NOTAS	Fundos	Excedentes técnicos	Reservas	Resultados transitados	Excedentes de revalorização	Ajustamentos / outras variações nos fundos patrimoniais	Resultado líquido do período	Total	Interesses que não controlam	Total dos Fundos Patrimoniais
<b>POSICÃO NO INÍCIO DO PERÍODO 2025</b> 6		216.027,45			26.524,38		131.243,36	26.483,32	400.278,51		400.278,51
<b>ALTERAÇÕES NO PERÍODO</b>	3										
Outras alterações reconhecidas nos fundos patrimoniais					26.483,32			(26.483,32)			
7					26.483,32			(26.483,32)			
<b>RESULTADO LÍQUIDO DO PERÍODO</b> 8								12.242,18	12.242,18		12.242,18
<b>RESULTADO INTEGRAL</b> 9=7+8								12.242,18	12.242,18		12.242,18
<b>OPERAÇÕES COM INSTITUIDORES NO PERÍODO</b>											
10											
<b>POSICÃO NO FIM DO PERÍODO 2025</b> 6+7+8+10		216.027,45			53.007,70		131.243,36	12.242,18	412.520,69		412.520,69

Assinado por: **Joana Cordeniz Martins**  
 Num. de Identificação: 13226735  
 Data: 2026.03.23 13:11:31-01'00"  
 Certificado por: **Ordem dos Contabilistas Certificados**  
 Atributos certificados: **Membro da OCC nº 92058**



**CHAVE MÓVEL**

Administração / Gerência

Contabilista Certificado Nº 92058

**Demonstração das Alterações nos Fundos Patrimoniais do período findo em 31-12-2025**  
(montantes em euros)

Centro Social e Paroquial da Ribeirinha

NOTAS	Fundos	Excedentes técnicos	Reservas	Resultados transitados	Excedentes de revalorização	Ajustamentos / outras variações nos fundos patrimoniais	Resultado líquido do período	Total	Interesses que não controlam	Total dos Fundos Patrimoniais
<b>DESCRÇÃO</b>										
1	216.027,45			16.897,04		131.243,36	9.627,34	373.795,19		373.795,19
3				9.627,34			(9.627,34)			
2				9.627,34			(9.627,34)			
3							26.483,32	26.483,32		26.483,32
4=2+3							26.483,32	26.483,32		26.483,32
5										
6=1+2+3+4+5	216.027,45			26.524,38		131.243,36	26.483,32	400.278,51		400.278,51

Administração / Gerência



Contabilista Certificado Nº 92058

## Mês 12 / Dezembro (não encerrado)

CENTRO SOCIAL E PAROQUIAL RIBEIRINHA

Data: 31.12.2025

Conta	Nome da Conta	Débito Mês	Crédito Mês	Débito Acum.	Crédito Acum.	Saldo Devedor	Saldo Credor
<b>11</b>	<b>Caixa</b>	<b>583,65</b>		<b>12.493,22</b>	<b>9.837,50</b>	<b>2.655,72</b>	
11.1	Caixa	583,65		10.379,07	8.059,99	2.319,08	
11.2	Caixa Convívio Ribeirinha			2.114,15	1.777,51	336,64	
<b>12</b>	<b>Depósitos à Ordem</b>	<b>5.909,29</b>	<b>46.204,62</b>	<b>108.400,26</b>	<b>103.063,70</b>	<b>5.336,56</b>	
12.1	Cemah	5.909,29	46.204,62	108.400,26	103.063,70	5.336,56	
12.1.1	Cemah - 13637100215	5.909,29	46.204,62	108.400,26	103.063,70	5.336,56	
<b>13</b>	<b>Outros Depósitos Bancários</b>	<b>40.000,00</b>		<b>68.000,00</b>	<b>28.000,00</b>	<b>40.000,00</b>	
13.1	Depósitos a prazo	40.000,00		68.000,00	28.000,00	40.000,00	
13.1.1	Cemah	40.000,00		68.000,00	28.000,00	40.000,00	
13.1.1.2	Cem - Depósito a prazo	40.000,00		40.000,00		40.000,00	
13.1.1.4	Dep. Prazo 7145160069			28.000,00	28.000,00		
<b>22</b>	<b>Fornecedores</b>	<b>989,56</b>	<b>1.068,05</b>	<b>17.151,54</b>	<b>17.117,69</b>	<b>33,85</b>	
22.1	Fornecedores c/c	989,56	1.068,05	17.151,54	17.117,69	33,85	
22.1.1	Fornecedores gerais	989,56	1.068,05	17.151,54	17.117,69	33,85	
22.1.1.1	Fornecedores gerais MN	989,56	1.068,05	17.151,54	17.117,69	33,85	
22.1.1.1.0001	Ângelo Amaral Lda			67,66	67,66		
22.1.1.1.0002	Yang Xiaowei			3,90	3,90		
22.1.1.1.0004	Inesco - Insular de Hipermercados S.A.	44,27	44,27	1.779,95	1.779,95		
22.1.1.1.0005	Adriano G. de Figueiredo (Herdeiros) & Companhia, Lda - Sociedad	17,55	17,55	105,56	105,56		
22.1.1.1.0006	Emater - Empresa Abastecedora de Mercarias Terceirense, S.A.			154,36	154,36		
22.1.1.1.0007	Município de Angra do Heroísmo	17,46	17,46	249,53	249,53		
22.1.1.1.0008	Eda - Electricidade dos Açores, S.A.	97,36	97,36	629,67	629,67		
22.1.1.1.0009	João Borges Lima Aguiar Lda			124,70	124,70		
22.1.1.1.0014	F. Coderniz & Filhos Lda	79,82	79,82	538,51	538,51		
22.1.1.1.0015	Mh - Alarmes, Segurança Privada Lda			329,44	329,44		
22.1.1.1.0018	Ampermania Terceira Açores, Lda			152,45	152,45		
22.1.1.1.0022	Fabo - Comércio de Utilidades, Lda			32,20	32,20		
22.1.1.1.0026	Generali Seguros, S.A.		78,49	1.006,15	1.006,15		
22.1.1.1.0030	Liberty Seguros, Companhia de Seguros Y Reaseguros, SA - Sucurs			365,22	365,22		
22.1.1.1.0032	Luis Filipe Lopes Camara			47,56	47,56		
22.1.1.1.0034	Jose de Meneses Mendonça & Companhia Limitada			159,92	159,92		
22.1.1.1.0036	Alberto Francisco Leal Soares			9,70	9,70		
22.1.1.1.0040	Mário Manuel Simas			30,16	30,16		
22.1.1.1.0046	Famosangra - Comércio de Artigos para a Construção Civil Lda			8,75	8,75		
22.1.1.1.0054	Sodigás Açores - Sociedade de Distribuição de Gás, S.A.			104,23	104,23		
22.1.1.1.0057	Escritório Digital - Representações Lda			4.529,16	4.529,16		
22.1.1.1.0058	Laser 2001 - Centro de Copias Lda			49,30	49,30		
22.1.1.1.0060	Luizes-Representações Lda			105,90	105,90		
22.1.1.1.0063	Fernando Antonio Rocha Fernandes			403,01	391,66	11,35	
22.1.1.1.0064	Azorvisseg, Lda			5,55	5,55		
22.1.1.1.0066	Wanmart, Unipessoal Lda	48,50	48,50	347,11	347,11		
22.1.1.1.0069	Idalina Rodrigues do Couto Rocha			165,10	165,10		
22.1.1.1.0070	Zurich Insurance Europe Ag , Sucursal em Portugal			53,86	53,86		
22.1.1.1.0071	Flor e Azoris - Sociedade Unipessoal, Lda			30,30	30,30		
22.1.1.1.0072	Meo - Serviços de Comunicações e Multimédia S.A.	46,19	46,19	110,63	110,63		
22.1.1.1.0073	Associação Humanitária de Bombeiros Voluntários de Angra do Hero			68,09	68,09		
22.1.1.1.0074	Best Of Health Club II, Lda			52,75	52,75		
22.1.1.1.0075	Mobi Azores - Mobilidade e Turismo, Lda			567,84	567,84		
22.1.1.1.0500	Empresa Ideal de Panificação Terceirense, Limitada			199,34	176,84	22,50	
22.1.1.1.0600	Factor 9 - Contabilidade & Fiscalidade Lda			870,00	870,00		
22.1.1.1.1400	Nuno Melo - Peças e Acessórios Auto, Unipessoal Lda			216,28	216,28		
22.1.1.1.1601	Pronicol-Produtos Lacteos S.A.	69,34	69,34	535,71	535,71		
22.1.1.1.1900	Sotran - Sociedade Transportadora Angrense Limitada	100,00	100,00	836,44	836,44		
22.1.1.1.2000	Terauto - Sociedade Terceirense de Automóveis Limitada	460,07	460,07	1.922,99	1.922,99		
22.1.1.1.2100	Unicol - Cooperativa Agrícola, CRL			113,96	113,96		
22.1.1.1.2102	Neway Shopping	9,00	9,00	68,60	68,60		
<b>23</b>	<b>Pessoal</b>	<b>2.269,91</b>	<b>2.269,91</b>	<b>30.330,00</b>	<b>30.591,22</b>		<b>261,22</b>
	<i>A transportar:</i>	<i>47.482,50</i>	<i>47.272,67</i>	<i>206.045,02</i>	<i>158.018,89</i>	<i>48.026,13</i>	

## Mês 12 / Dezembro (não encerrado)

CENTRO SOCIAL E PAROQUIAL RIBEIRINHA

Data: 31.12.2025

Conta	Nome da Conta	Débito Mês	Crédito Mês	Débito Acum.	Crédito Acum.	Saldo Devedor	Saldo Credor
	<i>Transporte:</i>	47.482,50	47.272,67	206.045,02	158.018,89	48.026,13	
23.1	Remunerações a pagar	2.269,91	2.269,91	30.330,00	30.591,22		261,22
23.1.2	Ao pessoal	2.269,91	2.269,91	30.330,00	30.591,22		261,22
<b>24</b>	<b>Estado e Outros Entes Públicos</b>	<b>1.683,61</b>	<b>841,81</b>	<b>11.092,36</b>	<b>11.540,72</b>	<b>0,53</b>	<b>448,89</b>
24.2	Retenção de impostos sobre rendimentos	98,00	49,00	637,53	637,00	0,53	
24.2.1	Trabalho dependente	98,00	49,00	637,53	637,00	0,53	
24.5	Contribuições para a Segurança Social	1.585,61	792,81	10.454,83	10.903,72		448,89
<b>27</b>	<b>Outras Contas a Receber e a Pagar</b>		<b>134,31</b>	<b>2.415,51</b>	<b>665,79</b>	<b>1.884,03</b>	<b>134,31</b>
27.1	Fornecedores de investimentos			0,01		0,01	
27.1.1	Fornecedores de investimentos - contas gerais			0,01		0,01	
27.1.1.1	Fornecedores de imobilizado c/c			0,01		0,01	
27.1.1.1.02	Terauto			0,01		0,01	
27.8	Outros devedores e credores		134,31	2.415,50	665,79	1.884,02	134,31
27.8.1	Outros devedores e credores(Corrente)		134,31	2.415,50	665,79	1.884,02	134,31
27.8.1.03	Cooperativa Leitaria Ribeirense			1.884,02		1.884,02	
27.8.1.05	Maria Alexandrina		134,31	531,48	665,79		134,31
<b>31</b>	<b>Compras</b>			<b>128,87</b>	<b>128,87</b>		
31.2	Matérias primas, subsidiárias e de consumo			128,87	128,87		
31.2.2	Materias subsidiarias			128,87	128,87		
31.2.2.1	Aquisições no mercado nacional			128,87	128,87		
31.2.2.1.1	Com iva dedutível			128,87	128,87		
<b>43</b>	<b>Activos Fixos Tangíveis</b>			<b>333.332,04</b>	<b>46.436,56</b>	<b>333.332,04</b>	<b>46.436,56</b>
43.1	Terrenos e recursos naturais			54.600,00		54.600,00	
43.1.1	Doação terreno Coop. Leitaria Ribeirense			54.600,00		54.600,00	
43.2	Edifícios e outras construções			261.068,05		261.068,05	
43.2.1	Centro convívio 3ª idade			245.668,05		245.668,05	
43.2.4	Doação Coop. Leitaria Ribeirense			15.400,00		15.400,00	
43.3	Equipamento básico			6.940,99		6.940,99	
43.3.1	Aquisições no mercado nacional			6.940,99		6.940,99	
43.3.1.1	Com iva dedutível			6.940,99		6.940,99	
43.5	Equipamento administrativo			10.723,00		10.723,00	
43.5.1	Aquisições no mercado nacional			10.723,00		10.723,00	
43.5.1.1	Com iva dedutível			10.723,00		10.723,00	
43.8	Depreciações acumuladas				46.436,56		46.436,56
43.8.2	Edifícios e outras construções				36.850,20		36.850,20
43.8.3	Equipamento básico				945,54		945,54
43.8.5	Equipamento administrativo				8.640,82		8.640,82
<b>45</b>	<b>Investimentos em Curso</b>			<b>76.558,94</b>		<b>76.558,94</b>	
45.3	Activos fixos tangíveis em curso			76.558,94		76.558,94	
45.3.1	Obras em curso "A"			76.558,94		76.558,94	
45.3.1.1	Aquisições no mercado nacional			76.558,94		76.558,94	
45.3.1.1.1	Centro de Dia - (Antigo Engenho)			76.558,94		76.558,94	
<b>51</b>	<b>Fundos Patrimoniais</b>				<b>216.027,45</b>		<b>216.027,45</b>
51.1	Fundos Patrimoniais				216.027,45		216.027,45
<b>56</b>	<b>Resultados Transitados</b>		<b>26.483,32</b>	<b>38.496,40</b>	<b>91.504,10</b>	<b>38.496,40</b>	<b>91.504,10</b>
56.2007	Exercicio 2007				24.876,03		24.876,03
56.2008	Exercicio 2008			15.496,34		15.496,34	
56.2009	Exercicio 2009			12.849,28		12.849,28	
56.2010	Exercicio 2010				2.526,01		2.526,01
56.2011	Exercicio 2011			296,64		296,64	
56.2012	Exercicio 2012				6.445,75		6.445,75
56.2013	Exercicio 2013			6.910,77		6.910,77	
56.2014	Exercicio 2014				1.838,31		1.838,31
56.2015	Exercicio 2015				985,05		985,05
56.2016	Exercicio 2016			2.176,33		2.176,33	
56.2017	Exercicio de 2017				3.153,98		3.153,98
56.2018	Exercicio 2018				6.929,35		6.929,35
	<i>A transportar:</i>	51.436,02	50.518,70	697.632,10	510.163,98	497.531,03	310.062,91

## Mês 12 / Dezembro (não encerrado)

CENTRO SOCIAL E PAROQUIAL RIBEIRINHA

Data: 31.12.2025

Conta	Nome da Conta	Débito Mês	Crédito Mês	Débito Acum.	Crédito Acum.	Saldo Devedor	Saldo Credor
	<i>Transporte:</i>	51.436,02	50.518,70	697.632,10	510.163,98	497.531,03	310.062,91
56.2019	Exercicio de 2019				1.605,07		1.605,07
56.2020	Exercicio de 2020				4.409,30		4.409,30
56.2021	Exercicio de 2021			767,04		767,04	
56.2022	Exercicio de 2022				2.624,59		2.624,59
56.2023	Exercicio de 2023				9.627,34		9.627,34
56.2024	Exercicio de 2024		26.483,32		26.483,32		26.483,32
<b>59</b>	<b>Outras Variações no Capital Próprio</b>				<b>131.243,36</b>		<b>131.243,36</b>
59.3	Subsídios				61.243,36		61.243,36
59.3.1	Subsídios ao investimento				61.243,36		61.243,36
59.3.1.02	Subsidio (Sede Nova)				61.243,36		61.243,36
59.4	Doações				70.000,00		70.000,00
59.4.1	Coop. Leitaria Ribeirense				70.000,00		70.000,00
<b>61</b>	<b>Custo dos Inventários Vendidos e Matérias Consumidas</b>	<b>79,72</b>		<b>3.571,32</b>	<b>10,53</b>	<b>3.560,79</b>	
61.2	Matérias-primas, subsidiárias e de consumo	79,72		3.571,32	10,53	3.560,79	
61.2.1	Generos Alimentares	79,72		3.571,32	10,53	3.560,79	
<b>62</b>	<b>Fornecimentos e Serviços Externos</b>	<b>2.304,08</b>	<b>3,50</b>	<b>10.256,52</b>	<b>153,56</b>	<b>10.102,96</b>	
62.2	Serviços especializados	464,32	3,50	3.675,37	7,00	3.668,37	
62.2.1	Trabalhos especializados			870,00		870,00	
62.2.1.1	Aquisições territorio nacional			870,00		870,00	
62.2.1.1.1	Contabilidade			870,00		870,00	
62.2.3	Vigilância e segurança			329,44		329,44	
62.2.3.1	Com iva dedutivel			329,44		329,44	
62.2.6	Conservação e reparação	460,07		2.397,93		2.397,93	
62.2.6.1	Veiculos	460,07		2.143,85		2.143,85	
62.2.6.2	Edifícios/equipamentos			254,08		254,08	
62.2.8	Outros	4,25	3,50	78,00	7,00	71,00	
62.2.8.3	Isentos	4,25	3,50	78,00	7,00	71,00	
62.3	Materiais			500,74		500,74	
62.3.1	Ferramentas e utensilios de desgaste rápido			303,63		303,63	
62.3.3	Material de escritório			197,11		197,11	
62.4	Energia e fluidos	214,82		1.791,00	100,00	1.691,00	
62.4.1	Electricidade	97,36		629,67		629,67	
62.4.2	Combustíveis	100,00		911,80	100,00	811,80	
62.4.2.1	Aquisições mercado nacional	100,00		911,80	100,00	811,80	
62.4.2.1.1	Gasoleo	100,00		911,80	100,00	811,80	
62.4.3	Água	17,46		249,53		249,53	
62.6	Serviços diversos	1.624,94		4.289,41	46,56	4.242,85	
62.6.1	Rendas e alugueres			567,84		567,84	
62.6.1.3	Outras			567,84		567,84	
62.6.1.3.2	Aluguer viaturas			567,84		567,84	
62.6.2	Comunicação	46,19		157,19	46,56	110,63	
62.6.3	Seguros			927,66		927,66	
62.6.3.1	Escolar/crianças			305,78		305,78	
62.6.3.6	Viaturas			318,64		318,64	
62.6.3.8	Outros seguros			303,24		303,24	
62.6.5	Contencioso e notariado			80,01		80,01	
62.6.7	Limpeza, higiene e conforto	14,40		209,09		209,09	
62.6.7.1	Limpeza higiene e conforto	14,40		209,09		209,09	
62.6.8	Outros serviços	1.454,82		1.715,00		1.715,00	
62.6.8.1	outros fornecimentos e serviços	1.454,82		1.715,00		1.715,00	
62.6.9	Outros serviços diversos	109,53		632,62		632,62	
62.6.9.38	Mat. Didático	109,53		632,62		632,62	
<b>63</b>	<b>Gastos com o Pessoal</b>	<b>3.111,72</b>		<b>43.183,90</b>	<b>78,49</b>	<b>43.105,41</b>	
63.1	Remunerações dos órgãos sociais	2.580,80		34.568,85		34.568,85	
63.1.1	Remunerações Certas	2.380,80		32.743,85		32.743,85	
63.1.1.4	Profissionais Indiferenciados	2.380,80		32.743,85		32.743,85	
	<i>A transportar:</i>	56.200,62	77.005,52	744.970,83	686.321,05	544.705,67	486.055,89

## Mês 12 / Dezembro (não encerrado)

CENTRO SOCIAL E PAROQUIAL RIBEIRINHA

Data: 31.12.2025

Conta	Nome da Conta	Débito Mês	Crédito Mês	Débito Acum.	Crédito Acum.	Saldo Devedor	Saldo Credor
	<i>Transporte:</i>	56.200,62	77.005,52	744.970,83	686.321,05	544.705,67	486.055,89
63.1.2	Remunerações Adicionais	200,00		1.825,00		1.825,00	
63.1.2.1	Subs. Alimentação	200,00		1.825,00		1.825,00	
63.5	Encargos sobre remunerações	530,92		8.195,97		8.195,97	
63.6	Seguros acidentes trabalho e doenças profissionais			419,08	78,49	340,59	
63.6.1	Seguro de acidentes de trabalho			419,08	78,49	340,59	
<b>68</b>	<b>Outros Gastos e Perdas</b>	<b>1,61</b>		<b>270,56</b>		<b>270,56</b>	
68.8	Outros	1,61		270,56		270,56	
68.8.3	Quotizações			50,00		50,00	
68.8.3.2	Quotizações			50,00		50,00	
68.8.3.2.1	Grater			50,00		50,00	
68.8.8	Outros não especificados	1,61		220,56		220,56	
68.8.8.4	Despesas mal documentadas	1,61		220,56		220,56	
<b>72</b>	<b>Prestações de Serviços</b>		<b>583,65</b>		<b>6.595,85</b>		<b>6.595,85</b>
72.1	Matriculas e mensalidades de utentes		583,65		6.595,85		6.595,85
72.1.1	Infância e Juventude		583,65		6.595,85		6.595,85
72.1.1.4	Actividades de Tempos Livres		583,65		6.595,85		6.595,85
<b>75</b>	<b>Subsídios à Exploração</b>		<b>4.427,30</b>		<b>58.344,30</b>		<b>58.344,30</b>
75.1	Subsídios do Estado e outros entes públicos		4.227,30		50.727,63		50.727,63
75.1.1	Centro de Gestão Financeira Seg. Social da RAA		4.227,30		50.727,63		50.727,63
75.1.1.1	Infância e Juventude		3.663,63		43.963,59		43.963,59
75.1.1.1.1	Centros de Actividades Tempos Livres		3.663,63		43.963,59		43.963,59
75.1.1.1.2	Terceira Idade		563,67		6.764,04		6.764,04
75.1.1.2.1	Centro Convívio		563,67		6.764,04		6.764,04
75.2	Subsídios de outras entidades		200,00		7.616,67		7.616,67
75.2.01	Cmah				7.116,67		7.116,67
75.2.02	Junta freguesia da Ribeirinha		200,00		500,00		500,00
<b>78</b>	<b>Outros Rendimentos e Ganhos</b>		<b>1.400,00</b>		<b>4.025,00</b>		<b>4.025,00</b>
78.8	Outros		1.400,00		4.025,00		4.025,00
78.8.8	Outros não especificados		1.400,00		4.025,00		4.025,00
78.8.8.4	Donativos		1.400,00		4.025,00		4.025,00
<b>79</b>	<b>Juros e Outros Rendimentos Similares</b>				<b>316,75</b>		<b>316,75</b>
79.1	Juros obtidos				316,75		316,75
79.1.1	De depósitos				316,75		316,75
<b>81</b>	<b>Resultado Líquido do Período</b>	<b>26.483,32</b>		<b>26.483,32</b>	<b>26.483,32</b>		
81.8	Resultado líquido	26.483,32		26.483,32	26.483,32		
81.8.1	Resultado líquido do Exercício	26.483,32		26.483,32	26.483,32		
	<b>Totais:</b>	<b>83.416,47</b>	<b>83.416,47</b>	<b>782.164,76</b>	<b>782.164,76</b>	<b>555.337,79</b>	<b>555.337,79</b>

Assinado por: **Joana Cordeniz Martins**  
 Num. de Identificação: 13226735  
 Data: 2026.03.23 13:14:08-01'00'  
 Certificado por: **Ordem dos Contabilistas Certificados**  
 Atributos certificados: **Membro da OCC nº 92058**





## Mês 14 / Encerramento

CENTRO SOCIAL E PAROQUIAL RIBEIRINHA

Data: 31.12.2025

Conta	Nome da Conta	Débito Mês	Crédito Mês	Débito Acum.	Crédito Acum.	Saldo Devedor	Saldo Credor
<b>11</b>	<b>Caixa</b>			<b>12.493,22</b>	<b>9.837,50</b>	<b>2.655,72</b>	
11.1	Caixa			10.379,07	8.059,99	2.319,08	
11.2	Caixa Convívio Ribeirinha			2.114,15	1.777,51	336,64	
<b>12</b>	<b>Depósitos à Ordem</b>			<b>108.400,26</b>	<b>103.063,70</b>	<b>5.336,56</b>	
12.1	Cemah			108.400,26	103.063,70	5.336,56	
12.1.1	Cemah - 13637100215			108.400,26	103.063,70	5.336,56	
<b>13</b>	<b>Outros Depósitos Bancários</b>			<b>68.000,00</b>	<b>28.000,00</b>	<b>40.000,00</b>	
13.1	Depósitos a prazo			68.000,00	28.000,00	40.000,00	
13.1.1	Cemah			68.000,00	28.000,00	40.000,00	
13.1.1.2	Cem - Depósito a prazo			40.000,00		40.000,00	
13.1.1.4	Dep. Prazo 7145160069			28.000,00	28.000,00		
<b>22</b>	<b>Fornecedores</b>			<b>17.151,54</b>	<b>17.117,69</b>	<b>33,85</b>	
22.1	Fornecedores c/c			17.151,54	17.117,69	33,85	
22.1.1	Fornecedores gerais			17.151,54	17.117,69	33,85	
22.1.1.1	Fornecedores gerais MN			17.151,54	17.117,69	33,85	
22.1.1.1.0001	Ângelo Amaral Lda			67,66	67,66		
22.1.1.1.0002	Yang Xiaowei			3,90	3,90		
22.1.1.1.0004	Insco - Insular de Hipermercados S.A.			1.779,95	1.779,95		
22.1.1.1.0005	Adriano G. de Figueiredo (Herdeiros) & Companhia, Lda - Sociedad			105,56	105,56		
22.1.1.1.0006	Emater - Empresa Abastecedora de Mercadorias Terceirense, S.A.			154,36	154,36		
22.1.1.1.0007	Município de Angra do Heroísmo			249,53	249,53		
22.1.1.1.0008	Eda - Electricidade dos Açores, S.A.			629,67	629,67		
22.1.1.1.0009	João Borges Lima Aguiar Lda			124,70	124,70		
22.1.1.1.0014	F. Coderniz & Filhos Lda			538,51	538,51		
22.1.1.1.0015	Mh - Alarmes, Segurança Privada Lda			329,44	329,44		
22.1.1.1.0018	Ampermania Terceira Açores, Lda			152,45	152,45		
22.1.1.1.0022	Fabo - Comércio de Utilidades, Lda			32,20	32,20		
22.1.1.1.0026	Generali Seguros, S.A.			1.006,15	1.006,15		
22.1.1.1.0030	Liberty Seguros, Companhia de Seguros Y Reaseguros, SA - Sucurs			365,22	365,22		
22.1.1.1.0032	Luis Filipe Lopes Camara			47,56	47,56		
22.1.1.1.0034	Jose de Meneses Mendonça & Companhia Limitada			159,92	159,92		
22.1.1.1.0036	Alberto Francisco Leal Soares			9,70	9,70		
22.1.1.1.0040	Mário Manuel Simas			30,16	30,16		
22.1.1.1.0046	Famosangra - Comércio de Artigos para a Construção Civil Lda			8,75	8,75		
22.1.1.1.0054	Sodigás Açores - Sociedade de Distribuição de Gás, S.A.			104,23	104,23		
22.1.1.1.0057	Escritório Digital - Representações Lda			4.529,16	4.529,16		
22.1.1.1.0058	Laser 2001 - Centro de Copias Lda			49,30	49,30		
22.1.1.1.0060	Luizes-Representações Lda			105,90	105,90		
22.1.1.1.0063	Fernando Antonio Rocha Fernandes			403,01	391,66	11,35	
22.1.1.1.0064	Azorviseg, Lda			5,55	5,55		
22.1.1.1.0066	Walmart, Unipessoal Lda			347,11	347,11		
22.1.1.1.0069	Idalina Rodrigues do Couto Rocha			165,10	165,10		
22.1.1.1.0070	Zurich Insurance Europe Ag , Sucursal em Portugal			53,86	53,86		
22.1.1.1.0071	Flor e Azoris - Sociedade Unipessoal, Lda			30,30	30,30		
22.1.1.1.0072	Meo - Serviços de Comunicações e Multimédia S.A.			110,63	110,63		
22.1.1.1.0073	Associação Humanitária de Bombeiros Voluntários de Angra do Hero			68,09	68,09		
22.1.1.1.0074	Best Of Health Club II, Lda			52,75	52,75		
22.1.1.1.0075	Mobi Azores - Mobilidade e Turismo, Lda			567,84	567,84		
22.1.1.1.0500	Empresa Ideal de Panificação Terceirense, Limitada			199,34	176,84	22,50	
22.1.1.1.0600	Factor 9 - Contabilidade & Fiscalidade Lda			870,00	870,00		
22.1.1.1.1400	Nuno Melo - Peças e Acessórios Auto, Unipessoal Lda			216,28	216,28		
22.1.1.1.1601	Pronicol-Produtos Lacteos S.A.			535,71	535,71		
22.1.1.1.1900	Sotran - Sociedade Transportadora Angrese Limitada			836,44	836,44		
22.1.1.1.2000	Terauto - Sociedade Terceirense de Automóveis Limitada			1.922,99	1.922,99		
22.1.1.1.2100	Unicol - Cooperativa Agrícola, CRL			113,96	113,96		
22.1.1.1.2102	Neway Shopping			68,60	68,60		
<b>23</b>	<b>Pessoal</b>			<b>30.330,00</b>	<b>30.591,22</b>		<b>261,22</b>
	<i>A transportar:</i>			<i>206.045,02</i>	<i>158.018,89</i>	<i>48.026,13</i>	



## Mês 14 / Encerramento

CENTRO SOCIAL E PAROQUIAL RIBEIRINHA

Data: 31.12.2025

Conta	Nome da Conta	Débito Mês	Crédito Mês	Débito Acum.	Crédito Acum.	Saldo Devedor	Saldo Credor
	<i>Transporte:</i>			206.045,02	158.018,89	48.026,13	
23.1	Remunerações a pagar			30.330,00	30.591,22		261,22
23.1.2	Ao pessoal			30.330,00	30.591,22		261,22
<b>24</b>	<b>Estado e Outros Entes Públicos</b>			<b>11.092,36</b>	<b>11.540,72</b>	<b>0,53</b>	<b>448,89</b>
24.2	Retenção de impostos sobre rendimentos			637,53	637,00	0,53	
24.2.1	Trabalho dependente			637,53	637,00	0,53	
24.5	Contribuições para a Segurança Social			10.454,83	10.903,72		448,89
<b>27</b>	<b>Outras Contas a Receber e a Pagar</b>			<b>2.415,51</b>	<b>665,79</b>	<b>1.884,03</b>	<b>134,31</b>
27.1	Fornecedores de investimentos			0,01		0,01	
27.1.1	Fornecedores de investimentos - contas gerais			0,01		0,01	
27.1.1.1	Fornecedores de imobilizado c/c			0,01		0,01	
27.1.1.1.02	Terauto			0,01		0,01	
27.8	Outros devedores e credores			2.415,50	665,79	1.884,02	134,31
27.8.1	Outros devedores e credores(Corrente)			2.415,50	665,79	1.884,02	134,31
27.8.1.03	Cooperativa Leitaria Ribeirense			1.884,02		1.884,02	
27.8.1.05	Maria Alexandrina			531,48	665,79		134,31
<b>31</b>	<b>Compras</b>			<b>128,87</b>	<b>128,87</b>		
31.2	Matérias primas, subsidiárias e de consumo			128,87	128,87		
31.2.2	Materias subsidiarias			128,87	128,87		
31.2.2.1	Aquisições no mercado nacional			128,87	128,87		
31.2.2.1.1	Com iva dedutível			128,87	128,87		
<b>43</b>	<b>Activos Fixos Tangíveis</b>			<b>333.332,04</b>	<b>46.436,56</b>	<b>333.332,04</b>	<b>46.436,56</b>
43.1	Terrenos e recursos naturais			54.600,00		54.600,00	
43.1.1	Doação terreno Coop. Leitaria Ribeirense			54.600,00		54.600,00	
43.2	Edifícios e outras construções			261.068,05		261.068,05	
43.2.1	Centro convívio 3ª idade			245.668,05		245.668,05	
43.2.4	Doação Coop. Leitaria Ribeirense			15.400,00		15.400,00	
43.3	Equipamento básico			6.940,99		6.940,99	
43.3.1	Aquisições no mercado nacional			6.940,99		6.940,99	
43.3.1.1	Com iva dedutível			6.940,99		6.940,99	
43.5	Equipamento administrativo			10.723,00		10.723,00	
43.5.1	Aquisições no mercado nacional			10.723,00		10.723,00	
43.5.1.1	Com iva dedutível			10.723,00		10.723,00	
43.8	Depreciações acumuladas				46.436,56		46.436,56
43.8.2	Edifícios e outras construções				36.850,20		36.850,20
43.8.3	Equipamento básico				945,54		945,54
43.8.5	Equipamento administrativo				8.640,82		8.640,82
<b>45</b>	<b>Investimentos em Curso</b>			<b>76.558,94</b>		<b>76.558,94</b>	
45.3	Activos fixos tangíveis em curso			76.558,94		76.558,94	
45.3.1	Obras em curso "A"			76.558,94		76.558,94	
45.3.1.1	Aquisições no mercado nacional			76.558,94		76.558,94	
45.3.1.1.1	Centro de Dia - (Antigo Engenho)			76.558,94		76.558,94	
<b>51</b>	<b>Fundos Patrimoniais</b>				<b>216.027,45</b>		<b>216.027,45</b>
51.1	Fundos Patrimoniais				216.027,45		216.027,45
<b>56</b>	<b>Resultados Transitados</b>			<b>38.496,40</b>	<b>91.504,10</b>	<b>38.496,40</b>	<b>91.504,10</b>
56.2007	Exercicio 2007				24.876,03		24.876,03
56.2008	Exercicio 2008			15.496,34		15.496,34	
56.2009	Exercicio 2009			12.849,28		12.849,28	
56.2010	Exercicio 2010				2.526,01		2.526,01
56.2011	Exercicio 2011			296,64		296,64	
56.2012	Exercicio 2012				6.445,75		6.445,75
56.2013	Exercicio 2013			6.910,77		6.910,77	
56.2014	Exercicio 2014				1.838,31		1.838,31
56.2015	Exercicio 2015				985,05		985,05
56.2016	Exercicio 2016			2.176,33		2.176,33	
56.2017	Exercicio de 2017				3.153,98		3.153,98
56.2018	Exercicio 2018				6.929,35		6.929,35
	<i>A transportar:</i>			<i>697.632,10</i>	<i>510.163,96</i>	<i>497.531,03</i>	<i>310.062,91</i>

## Mês 14 / Encerramento

CENTRO SOCIAL E PAROQUIAL RIBEIRINHA

Data: 31.12.2025

Conta	Nome da Conta	Débito Mês	Crédito Mês	Débito Acum.	Crédito Acum.	Saldo Devedor	Saldo Credor
	<i>Transporte:</i>			697.632,10	510.163,98	497.531,03	310.062,91
56.2019	Exercicio de 2019				1.605,07		1.605,07
56.2020	Exercicio de 2020				4.409,30		4.409,30
56.2021	Exercicio de 2021			767,04		767,04	
56.2022	Exercicio de 2022				2.624,59		2.624,59
56.2023	Exercicio de 2023				9.627,34		9.627,34
56.2024	Exercicio de 2024				26.483,32		26.483,32
<b>59</b>	<b>Outras Variações no Capital Próprio</b>				<b>131.243,36</b>		<b>131.243,36</b>
59.3	Subsídios				61.243,36		61.243,36
59.3.1	Subsídios ao investimento				61.243,36		61.243,36
59.3.1.02	Subsidio (Sede Nova)				61.243,36		61.243,36
59.4	Doações				70.000,00		70.000,00
59.4.1	Coop. Leitaria Ribeirense				70.000,00		70.000,00
<b>61</b>	<b>Custo dos Inventários Vendidos e Matérias Consumidas</b>		<b>3.560,79</b>	<b>3.571,32</b>	<b>3.571,32</b>		
61.2	Matérias-primas, subsidiárias e de consumo		3.560,79	3.571,32	3.571,32		
61.2.1	Generos Alimentares		3.560,79	3.571,32	3.571,32		
<b>62</b>	<b>Fornecimentos e Serviços Externos</b>		<b>10.102,96</b>	<b>10.256,52</b>	<b>10.256,52</b>		
62.2	Serviços especializados		3.668,37	3.675,37	3.675,37		
62.2.1	Trabalhos especializados		870,00	870,00	870,00		
62.2.1.1	Aquisições territorio nacional		870,00	870,00	870,00		
62.2.1.1.1	Contabilidade		870,00	870,00	870,00		
62.2.3	Vigilância e segurança		329,44	329,44	329,44		
62.2.3.1	Com iva dedutível		329,44	329,44	329,44		
62.2.6	Conservação e reparação		2.397,93	2.397,93	2.397,93		
62.2.6.1	Veiculos		2.143,85	2.143,85	2.143,85		
62.2.6.2	Edifícios/equipamentos		254,08	254,08	254,08		
62.2.8	Outros		71,00	78,00	78,00		
62.2.8.3	Isentos		71,00	78,00	78,00		
62.3	Materiais		500,74	500,74	500,74		
62.3.1	Ferramentas e utensilios de desgaste rápido		303,63	303,63	303,63		
62.3.3	Material de escritório		197,11	197,11	197,11		
62.4	Energia e fluidos		1.691,00	1.791,00	1.791,00		
62.4.1	Electricidade		629,67	629,67	629,67		
62.4.2	Combustíveis		811,80	911,80	911,80		
62.4.2.1	Aquisições mercado nacional		811,80	911,80	911,80		
62.4.2.1.1	Gasoleo		811,80	911,80	911,80		
62.4.3	Água		249,53	249,53	249,53		
62.6	Serviços diversos		4.242,85	4.289,41	4.289,41		
62.6.1	Rendas e alugueres		567,84	567,84	567,84		
62.6.1.3	Outras		567,84	567,84	567,84		
62.6.1.3.2	Aluguer viaturas		567,84	567,84	567,84		
62.6.2	Comunicação		110,63	157,19	157,19		
62.6.3	Seguros		927,66	927,66	927,66		
62.6.3.1	Escolar/crianças		305,78	305,78	305,78		
62.6.3.6	Viaturas		318,64	318,64	318,64		
62.6.3.8	Outros seguros		303,24	303,24	303,24		
62.6.5	Contencioso e notariado		80,01	80,01	80,01		
62.6.7	Limpeza, higiene e conforto		209,09	209,09	209,09		
62.6.7.1	Limpeza higiene e conforto		209,09	209,09	209,09		
62.6.8	Outros serviços		1.715,00	1.715,00	1.715,00		
62.6.8.1	outros fornecimentos e serviços		1.715,00	1.715,00	1.715,00		
62.6.9	Outros serviços diversos		632,62	632,62	632,62		
62.6.9.38	Mat. Didático		632,62	632,62	632,62		
<b>63</b>	<b>Gastos com o Pessoal</b>		<b>43.105,41</b>	<b>43.183,90</b>	<b>43.183,90</b>		
63.1	Remunerações dos órgãos sociais		34.568,85	34.568,85	34.568,85		
63.1.1	Remunerações Certas		32.743,85	32.743,85	32.743,85		
63.1.1.4	Profissionais Indiferenciados		32.743,85	32.743,85	32.743,85		
	<i>A transportar:</i>		46.407,60	744.970,83	732.728,65	498.298,07	486.055,89


## Mês 14 / Encerramento

CENTRO SOCIAL E PAROQUIAL RIBEIRINHA

Data: 31.12.2025

Conta	Nome da Conta	Débito Mês	Crédito Mês	Débito Acum.	Crédito Acum.	Saldo Devedor	Saldo Credor
	<i>Transporte:</i>		46.407,60	744.970,83	732.728,65	498.298,07	486.055,89
63.1.2	Remunerações Adicionais		1.825,00	1.825,00	1.825,00		
63.1.2.1	Subs. Alimentação		1.825,00	1.825,00	1.825,00		
63.5	Encargos sobre remunerações		8.195,97	8.195,97	8.195,97		
63.6	Seguros acidentes trabalho e doenças profissionais		340,59	419,08	419,08		
63.6.1	Seguro de acidentes de trabalho		340,59	419,08	419,08		
<b>68</b>	<b>Outros Gastos e Perdas</b>		<b>270,56</b>	<b>270,56</b>	<b>270,56</b>		
68.8	Outros		270,56	270,56	270,56		
68.8.3	Quotizações		50,00	50,00	50,00		
68.8.3.2	Quotizações		50,00	50,00	50,00		
68.8.3.2.1	Grater		50,00	50,00	50,00		
68.8.8	Outros não especificados		220,56	220,56	220,56		
68.8.8.4	Despesas mal documentadas		220,56	220,56	220,56		
<b>72</b>	<b>Prestações de Serviços</b>	<b>6.595,85</b>		<b>6.595,85</b>	<b>6.595,85</b>		
72.1	Matriculas e mensalidades de utentes	6.595,85		6.595,85	6.595,85		
72.1.1	Infância e Juventude	6.595,85		6.595,85	6.595,85		
72.1.1.4	Actividades de Tempos Livres	6.595,85		6.595,85	6.595,85		
<b>75</b>	<b>Subsídios à Exploração</b>	<b>58.344,30</b>		<b>58.344,30</b>	<b>58.344,30</b>		
75.1	Subsídios do Estado e outros entes públicos	50.727,63		50.727,63	50.727,63		
75.1.1	Centro de Gestão Financeira Seg. Social da RAA	50.727,63		50.727,63	50.727,63		
75.1.1.1	Infância e Juventude	43.963,59		43.963,59	43.963,59		
75.1.1.1.1	Centros de Actividades Tempos Livres	43.963,59		43.963,59	43.963,59		
75.1.1.2	Terceira Idade	6.764,04		6.764,04	6.764,04		
75.1.1.2.1	Centro Convívio	6.764,04		6.764,04	6.764,04		
75.2	Subsídios de outras entidades	7.616,67		7.616,67	7.616,67		
75.2.01	Cmah	7.116,67		7.116,67	7.116,67		
75.2.02	Junta freguesia da Ribeirinha	500,00		500,00	500,00		
<b>78</b>	<b>Outros Rendimentos e Ganhos</b>		<b>4.025,00</b>	<b>4.025,00</b>	<b>4.025,00</b>		
78.8	Outros		4.025,00	4.025,00	4.025,00		
78.8.8	Outros não especificados		4.025,00	4.025,00	4.025,00		
78.8.8.4	Donativos		4.025,00	4.025,00	4.025,00		
<b>79</b>	<b>Juros e Outros Rendimentos Similares</b>		<b>316,75</b>	<b>316,75</b>	<b>316,75</b>		
79.1	Juros obtidos		316,75	316,75	316,75		
79.1.1	De depósitos		316,75	316,75	316,75		
<b>81</b>	<b>Resultado Líquido do Período</b>	<b>69.281,90</b>	<b>81.524,08</b>	<b>95.765,22</b>	<b>108.007,40</b>		<b>12.242,18</b>
81.1	Resultado antes de impostos	69.281,90	69.281,90	69.281,90	69.281,90		
81.1.1	Resultados antes dos Impostos	69.281,90	69.281,90	69.281,90	69.281,90		
81.8	Resultado líquido		12.242,18	26.483,32	38.725,50		12.242,18
81.8.1	Resultado líquido do Exercício		12.242,18	26.483,32	38.725,50		12.242,18
	<b>Totais:</b>	<b>138.563,80</b>	<b>138.563,80</b>	<b>920.728,56</b>	<b>920.728,56</b>	<b>498.298,07</b>	<b>498.298,07</b>

Assinado por: Joana Cordeniz Martins  
 Num. de Identificação: 13226735  
 Data: 2026.03.23 13:14:08-01'00'  
 Certificado por: Ordem dos Contabilistas Certificados  
 Atributos certificados: Membro da OCC nº 92058



RL  
Jeste


**ANEXO**  
**ÀS DEMONSTRAÇÕES FINANCEIRAS**

**Centro Social e Paroquial da Ribeirinha**

**ANO : 2025**


## ÍNDICE

- 1 - Identificação da entidade**
  - 1.1 Dados de identificação
- 2 - Referencial contabilístico de preparação das demonstrações financeiras**
  - 2.1 Referencial contabilístico utilizado
- 3 - Políticas contabilísticas, alterações nas estimativas contabilísticas e erros**
  - 3.1 Principais políticas contabilísticas
- 4 - Ativos fixos tangíveis**
  - 4.1.2 Reconciliação da quantia escriturada no início e no fim do período, conforme quadro seguinte:
- 7 - Inventários**
  - 7.2 Quantia escriturada de inventários
- 8 - Rendimentos e gastos**
  - 8.1 Políticas contabilísticas adotadas para o reconhecimento do rédito incluindo os métodos adotados para determinar a fase de acabamento de transações que envolvem a prestação de serviços
  - 8.3 Discriminação dos fornecimentos e serviços externos
- 10 - Subsídios e outros apoios das entidades públicas**
  - 10.1 Natureza e extensão dos subsídios das entidades públicas
- 11 - Instrumentos financeiros**
  - 11.3 Reconciliação da quantia escriturada no início e no fim do período de cada rubrica dos fundos patrimoniais, conforme quadro seguinte:
  - 11.9 Resumo das categorias (naturezas) de ativos e passivos financeiros, perdas por imparidade, rendimentos e gastos associados, conforme quadro seguinte:
- 12 - Benefícios dos empregados**
  - 12.1 Pessoal ao serviço da empresa e horas trabalhadas
  - 12.4 Benefícios dos empregados e encargos da entidade
- 15 - Divulgações exigidas por diplomas legais**
  - 15.2 Informação por atividade económica
  - 15.3 Informação por mercado geográfico
  - 15.4 Outras divulgações exigidas por diplomas legais
- 16 - Outras divulgações**
  - 16.1.2 Transações e saldos pendentes, conforme quadro seguinte:
- 18 - Impostos e contribuições**
  - 18.3 Divulgações relacionadas com outros impostos e contribuições
- 20 - Fluxos de caixa**
  - 20.1 Desagregação dos valores inscritos na rubrica de caixa e em depósitos bancários:



A. Teste

## Notas às Demonstrações Financeiras

  
A. Teste

## 1 - Identificação da entidade

### 1.1. Dados de identificação

Designação da entidade: Centro Social e Paroquial da Ribeirinha  
Número de identificação de pessoa coletiva: 512039755  
Lugar da sede social: Rua da Igreja, 37  
Natureza da atividade:

## 2 - Referencial contabilístico de preparação das demonstrações financeiras

### 2.1. Referencial contabilístico utilizado

As demonstrações financeiras foram preparadas de acordo com as normas que integram o Sistema de Normalização Contabilística (SNC), as quais contemplam as Bases para a Apresentação de Demonstrações Financeiras, os Modelos de Demonstrações Financeiras, o Código de Contas e as Normas Contabilísticas de Relato Financeiro (NCRF). Mais especificamente foi utilizada a Norma das Entidades do Sector Não Lucrativo (ESNL).

Na preparação das demonstrações financeiras tomou-se como base os seguintes pressupostos:

#### - Pressuposto da continuidade

As demonstrações financeiras foram preparadas no pressuposto da continuidade das operações e a partir dos livros e registos contabilísticos da entidade, os quais são mantidos de acordo com os princípios contabilísticos geralmente aceites em Portugal.

#### - Regime da periodização económica (acrécimo)

A Entidade reconhece os rendimentos e ganhos à medida que são gerados, independentemente do momento do seu recebimento ou pagamento. As quantias de rendimentos atribuíveis ao período e ainda não recebidos ou liquidados são reconhecidas em "Devedores por acréscimos de rendimento"; por sua vez, as quantias de gastos atribuíveis ao período e ainda não pagos ou liquidados são reconhecidas "Credores por acréscimos de gastos".

#### - Materialidade e agregação

As linhas de itens que não sejam materialmente relevantes são agregadas a outros itens das demonstrações financeiras. A Entidade não definiu qualquer critério de materialidade para efeito de apresentação das demonstrações financeiras.

#### - Compensação

Os ativos e os passivos, os rendimentos e os gastos foram relatados separadamente nos respetivos itens de balanço e da demonstração dos resultados, pelo que nenhum ativo foi compensado por qualquer passivo nem nenhum gasto por qualquer rendimento, ambos vice-versa.

#### - Comparabilidade

As políticas contabilísticas e os critérios de mensuração adotados a 31 de dezembro de 2025 são comparáveis com os utilizados na preparação das demonstrações financeiras em 31 de dezembro de 2024.


## 3 - Políticas contabilísticas, alterações nas estimativas contabilísticas e erros

### 3.1. Principais políticas contabilísticas

As principais bases de reconhecimento e mensuração utilizadas foram as seguintes:

#### - Eventos subsequentes

Os eventos após a data do balanço que proporcionem informação adicional sobre condições que existiam nessa data são refletidos nas demonstrações financeiras. Caso existam eventos materialmente relevantes após a data do balanço, são divulgados no anexo às demonstrações financeiras.

  
A. Teste

- Moeda de apresentação

As demonstrações financeiras estão apresentadas em euro, constituindo esta a moeda funcional e de apresentação. Neste sentido, os saldos em aberto e as transações em moeda estrangeira foram transpostas para a moeda funcional utilizando as taxas de câmbio em vigor à data de fecho para os saldos em aberto e à data da transação para as operações realizadas.

Os ganhos ou perdas de natureza cambial daqui decorrentes são reconhecidos na demonstração dos resultados no item de "Juros e rendimentos similares obtidos" se favoráveis ou "Juros e gastos similares suportados" se desfavoráveis, quando relacionados com financiamentos obtidos/concedidos ou em "Outros rendimentos e ganhos" se favoráveis e "Outros gastos ou perdas" se desfavoráveis, para todos os outros saldos e transações.

- Ativos fixos tangíveis

Os ativos fixos tangíveis encontram-se registados ao custo de aquisição, deduzido das depreciações e das perdas por imparidade acumuladas.

As depreciações são calculadas, após o início de utilização dos bens, pelo método da linha reta em conformidade com o período de vida útil estimado para cada classe de ativos. Não foram apuradas depreciações por componentes.

As despesas com reparação e manutenção destes ativos são consideradas como gasto no período em que ocorrem. As beneficiações relativamente às quais se estima que gerem benefícios económicos adicionais futuros são capitalizadas no item de ativos fixos tangíveis.

Os ativos fixos tangíveis em curso representam bens ainda em fase de construção/instalação, são integrados no item de "ativos fixos tangíveis" e mensurados ao custo de aquisição. Estes bens não foram depreciados enquanto tal, por não se encontrarem em estado de uso.

As mais ou menos valias resultantes da venda ou abate de ativos fixos tangíveis são determinadas pela diferença entre o preço de venda e o valor líquido contabilístico que estiver reconhecido na data de alienação do ativo, sendo registadas na demonstração dos resultados no item "Outros rendimentos e ganhos" ou "Outros gastos e perdas", consoante se trate de mais ou menos valias, respetivamente.

- Imposto sobre o rendimento

A Entidade encontra-se isenta de Imposto sobre o Rendimento das Pessoas Coletivas (IRC)

- Inventários

As mercadorias, matérias-primas subsidiárias e de consumo encontram-se valorizadas ao custo de aquisição, o qual é inferior ao valor de realização, pelo que não se encontra registada qualquer perda por imparidade por depreciação de inventários.

Os produtos e trabalhos em curso encontram-se valorizados ao custo de produção, que inclui o custo dos materiais incorporados, mão-de-obra direta e gastos de produção considerados como normais. Não incluem gastos de financiamento, nem gastos administrativos.

- Clientes e outros valores a receber

As contas de "Clientes" e "Outros valores a receber" estão reconhecidas pelo seu valor nominal diminuído de eventuais perdas por imparidade, registadas na conta de "Perdas por imparidade acumuladas", por forma a que as mesmas reflitam a sua quantia recuperável.

- Caixa e depósitos bancários

Este item inclui caixa, depósitos à ordem e outros depósitos bancários. Os descobertos bancários são incluídos na rubrica "Financiamentos obtidos", expresso no "passivo corrente". Os saldos em moeda estrangeira foram convertidos com base na taxa de câmbio à data de fecho.

-- Fornecedores e outras contas a pagar

As contas a pagar a fornecedores e outros credores, que não vencem juros, são registadas pelo seu valor nominal, que é substancialmente equivalente ao seu justo valor.

- Rédito e regime do acréscimo

O rédito compreende o justo valor da contraprestação recebida ou a receber pela prestação de serviços decorrentes da atividade normal da Empresa. O rédito é reconhecido líquido do Imposto sobre o Valor Acrescentado (IVA), abatimentos e descontos.

Observou-se o disposto no ponto 12 - Rédito da Norma das Entidades do Sector Não Lucrativo, dado que o rédito só foi reconhecido por ter sido razoavelmente mensurável, é provável que se obtenham benefícios económicos futuros e todas as contingências relativas a uma venda tenham sido substancialmente resolvidas.

Os rendimentos dos serviços prestados são reconhecidos na data da prestação dos serviços ou, se periódicos, no fim do período a que dizem respeito.

Os juros recebidos são reconhecidos atendendo ao regime da periodização económica, tendo em consideração o montante em dívida e a taxa efetiva durante o período até à maturidade. Os dividendos são reconhecidos na rubrica "Outros ganhos e perdas líquidos" quando existe o direito de os receber.


- Subsídios

Os subsídios à exploração destinam-se à cobertura de gastos, incorridos e registados no período, pelo que são reconhecidos em resultados à medida que os gastos são incorridos, independentemente do momento de recebimento do subsídio.

#### 4 - Ativos fixos tangíveis

##### 4.1.2. Reconciliação da quantia escriturada no início e no fim do período, conforme quadro seguinte:

Descrição	Terrenos e recursos naturais	Edifícios e outras construções	Equipamento básico	Equipamento de transporte	Equipamento administrativo	Equipamentos biológicos	Outros AFT	AFT em curso	Adiantamentos AFT	TOTAL
Valor bruto no início	54.600,00	261.068,05	2.521,39		10.723,00			76.558,94		405.471,38
Depreciações acumuladas		36.850,20	945,54		8.640,82					46.436,56
<b>Saldo no início do período</b>	<b>54.600,00</b>	<b>224.217,85</b>	<b>1.575,85</b>		<b>2.082,18</b>			<b>76.558,94</b>		<b>359.034,82</b>
<b>Variações do período</b>			<b>4.419,60</b>							<b>4.419,60</b>
<b>Total de aumentos</b>			<b>4.419,60</b>							<b>4.419,60</b>
Aquisições em primeira mão			4.419,60							4.419,60
<b>Total diminuições</b>										
Outras transferências			0,00							0,00
<b>Saldo no fim do período</b>	<b>54.600,00</b>	<b>224.217,85</b>	<b>5.995,45</b>		<b>2.082,18</b>			<b>76.558,94</b>		<b>363.454,42</b>
Valor bruto no fim do período	54.600,00	261.068,05	6.940,99		10.723,00			76.558,94		409.890,98
Depreciações acumuladas no fim do período		36.850,20	945,54		8.640,82					46.436,56



## Quadro comparativo:

Descrição	Terrenos e recursos naturais	Edifícios e outras construções	Equipamento básico	Equipamento de transporte	Equipamento administrativo	Equipamentos biológicos	Outros AFT	AFT em curso	Adiantamentos AFT	TOTAL
Valor bruto no início	54.600,00	261.068,05	2.521,39		10.723,00			35.730,04		364.642,48
Depreciações acumuladas		36.850,20	945,54		8.640,82					46.436,56
<b>Saldo no início do período</b>	<b>54.600,00</b>	<b>224.217,85</b>	<b>1.575,85</b>		<b>2.082,18</b>			<b>35.730,04</b>		<b>318.205,92</b>
<b>Variações do período</b>								<b>40.828,90</b>		<b>40.828,90</b>
<b>Total de aumentos</b>								<b>40.828,90</b>		<b>40.828,90</b>
Aquisições em primeira mão								40.828,90		40.828,90
<b>Total diminuições</b>										
<b>Saldo no fim do período</b>	<b>54.600,00</b>	<b>224.217,85</b>	<b>1.575,85</b>		<b>2.082,18</b>			<b>76.558,94</b>		<b>359.034,82</b>
Valor bruto no fim do período	54.600,00	261.068,05	2.521,39		10.723,00			76.558,94		405.471,38
Depreciações acumuladas no fim do período		36.850,20	945,54		8.640,82					46.436,56

## 7 - Inventários

## 7.2. Quantia escriturada de inventários

Descrição	Mercadorias	Mat. Primas e Subsid.	Total Período	Mercadorias Per. Anterior	Mat. Prim. e Sub. Per. Anterior	Total Per. Anterior
<b>APURAMENTO DO CUSTO DAS MERC. VENDIDAS E MAT. CONSUMIDAS</b>						
Inventários iniciais						
Compras						
Reclassificação e regularização de inventários						
Inventários finais						
Custo das mercadorias vendidas e matérias consumidas		3.560,79	3.560,79		4.518,81	4.518,81
<b>OUTRAS INFORMAÇÕES</b>						

## 8 - Rendimentos e gastos

## 8.1. Políticas contabilísticas adotadas para o reconhecimento do rédito incluindo os métodos adotados para determinar a fase de acabamento de transações que envolvem a prestação de serviços

Descrição	Valor Período	V. Período Anterior
Prestação de serviços	6.595,85	5.235,34
Juros	316,75	188,60
<b>Total</b>	<b>6.912,60</b>	<b>5.423,94</b>

## 8.3. Discriminação dos fornecimentos e serviços externos

KL  
A. Veste

Descrição	Valor Período	V. Período Anterior
<b>Serviços especializados</b>	<b>3.668,37</b>	<b>3.270,29</b>
Trabalhos especializados	870,00	870,00
Publicidade e propaganda		66,70
Vigilância e segurança	329,44	329,44
Conservação e reparação	2.397,93	1.949,15
Outros	71,00	55,00
<b>Materiais</b>	<b>1.133,36</b>	<b>604,18</b>
Ferramentas e utensílios de desgaste rápido	303,63	71,89
Material de escritório	829,73	532,29
<b>Energia e fluidos</b>	<b>1.691,00</b>	<b>2.040,51</b>
Electricidade	629,67	570,72
Combustíveis	811,80	1.154,66
Água	249,53	315,13
<b>Serviços diversos</b>	<b>3.610,23</b>	<b>1.394,74</b>
Rendas e aluguers	567,84	
Comunicação	110,63	
Seguros	927,66	594,72
Contencioso e notariado	80,01	
Limpeza, higiene e conforto	209,09	536,76
Outros serviços	1.715,00	263,26
<b>Total</b>	<b>10.102,96</b>	<b>7.309,72</b>

## 10 - Subsídios e outros apoios das entidades públicas

### 10.1. Natureza e extensão dos subsídios das entidades públicas

Descrição	Do Estado - Valor Atrib. Per. Ant.	Do Estado - Valor Atribuído Período	Do Estado - Valor Imputado Período	Outras Ent.- Valor Atrib. Per. Ant.	Outras Ent. - Valor Atribuído Período	Outras Ent.- Valor Imputado Período	Das Quais UE - Valor Atrib. Per. Ant.	Das Quais UE - Valor Atribuído Período	Das Quais UE - Valor Imputado Período
<b>Subsídios ao investimento</b>									
Para ativos fixos tangíveis									
Para ativos intangíveis									
Para outras naturezas de ativos									
<b>Subsídios à exploração</b>									
<b>Valor dos reembolsos efetuados no período</b>			50.727,63						
De subsídios ao investimento									
De subsídios à exploração			50.727,63						
<b>Total</b>			(50.727,63)						

Quadro comparativo:

*A. Voste*

Descrição	Do Estado - Valor Atrib. Per. Ant.	Do Estado - Valor Atribuído Período	Do Estado - Valor Imputado Período	Outras Ent.- Valor Atrib. Per. Ant.	Outras Ent. - Valor Atribuído Período	Outras Ent.- Valor Imputado Período	Das Quais UE - Valor Atrib. Per. Ant.	Das Quais UE - Valor Atribuído Período	Das Quais UE - Valor Imputado Período
<b>Subsídios ao investimento</b>									
Para ativos fixos tangíveis									
Para ativos intangíveis									
Para outras naturezas de ativos									
<b>Subsídios à exploração</b>									
Valor dos reembolsos efetuados no período		48.829,36							
De subsídios ao investimento									
De subsídios à exploração		48.829,36							
<b>Total</b>		<b>(48.829,36)</b>							

## 11 - Instrumentos financeiros

### 11.3. Reconciliação da quantia escriturada no início e no fim do período de cada rubrica dos fundos patrimoniais, conforme quadro seguinte:

Descrição	Saldo inicial	Débitos	Créditos	Saldo Final
<b>Capital</b>	<b>216.027,45</b>			<b>216.027,45</b>
<b>Resultados transitados</b>	<b>26.524,38</b>		<b>26.483,32</b>	<b>53.007,70</b>
<b>Outras variações nos capitais próprios</b>	<b>131.243,36</b>			<b>131.243,36</b>
Subsídios	61.243,36			61.243,36
Doações	70.000,00			70.000,00
<b>Total</b>	<b>373.795,19</b>		<b>26.483,32</b>	<b>400.278,51</b>

Quadro comparativo:

Descrição	Saldo inicial	Débitos	Créditos	Saldo Final
<b>Capital</b>	<b>216.027,45</b>			<b>216.027,45</b>
<b>Resultados transitados</b>	<b>16.897,04</b>		<b>9.627,34</b>	<b>26.524,38</b>
<b>Outras variações nos capitais próprios</b>	<b>131.243,36</b>			<b>131.243,36</b>
Subsídios	61.243,36			61.243,36
Doações	70.000,00			70.000,00
<b>Total</b>	<b>364.167,85</b>		<b>9.627,34</b>	<b>373.795,19</b>

### 11.9. Resumo das categorias (naturezas) de ativos e passivos financeiros, perdas por imparidade, rendimentos e gastos associados, conforme quadro seguinte:

--

Divulgar bases de mensuração utilizadas para os instrumentos financeiros e outras políticas contabilísticas utilizadas para a contabilização de instrumentos financeiros relevantes para a compreensão das demonstrações financeiras

Divulgar bases de determinação do justo valor (e.g. cotação de mercado, quando ele existe, ou a técnica de avaliação) para todos os ativos financeiros e passivos financeiros mensurados ao justo valor.

--

*KL*  
*A. Veste*

Descrição	Mensurados ao justo valor	Mensurados ao custo amortizado	Mensurados ao custo	Imparidade acumulada	Reconhecimento Inicial
<b>Ativos financeiros:</b>			<b>1.917,88</b>		
Outras contas a receber			1.917,88		
<b>Passivos financeiros:</b>			<b>395,53</b>		
Outras contas a pagar			395,53		
<b>Ganhos e perdas líquidos:</b>					
<b>Rendimentos e gastos de juros:</b>			<b>316,75</b>		
De ativos financeiros			316,75		

## Quadro comparativo:

Descrição	Mensurados ao justo valor	Mensurados ao custo amortizado	Mensurados ao custo	Imparidade acumulada	Reconhecimento Inicial
<b>Ativos financeiros:</b>			<b>1.884,03</b>		
Outras contas a receber			1.884,03		
<b>Passivos financeiros:</b>			<b>652,88</b>		
Fornecedores			391,66		
Outras contas a pagar			261,22		
<b>Ganhos e perdas líquidos:</b>			<b>(21,01)</b>		
De passivos financeiros			(21,01)		
<b>Rendimentos e gastos de juros:</b>			<b>188,60</b>		
De ativos financeiros			188,60		

## 12 - Benefícios dos empregados

## 12.1. Pessoal ao serviço da empresa e horas trabalhadas

Descrição	Nº Médio de Pessoas	Nº de Horas Trabalhadas	Nº Médio de Pessoas Per. Anterior	Nº de Horas Trabalhadas Per. Anterior
<b>Pessoas ao serviço da empresa</b>	<b>3,00</b>	<b>2.789,00</b>	<b>3,00</b>	<b>2.468,00</b>
Pessoas remuneradas	3,00	2.789,00	3,00	2.468,00
Pessoas não remuneradas				
<b>Pessoas ao serviço da empresa por tipo horário</b>	<b>3,00</b>	<b>2.789,00</b>	<b>3,00</b>	<b>2.468,00</b>
Pessoas a tempo completo	1,00	1.370,00	1,00	1.808,00
(das quais pessoas remuneradas)	1,00	1.370,00	1,00	1.808,00
Pessoas na tempo parcial	2,00	1.419,00	2,00	660,00
(das quais pessoas remuneradas)	2,00	1.419,00		
<b>Pessoas ao serviço da empresa por sexo</b>	<b>3,00</b>	<b>2.789,00</b>	<b>3,00</b>	<b>2.468,00</b>
Masculino				
Feminino	3,00	2.789,00	3,00	2.468,00
<b>Pessoas ao serviço da empresa afetas a I&amp;D</b>				
<b>Prestadores de serviços</b>				
<b>Pessoas colocadas por agências de trabalho temporário</b>				

## 12.4. Benefícios dos empregados e encargos da entidade

Descrição	Valor Período	V. Período Anterior
<b>Gastos com o pessoal</b>	<b>43.105,41</b>	<b>31.735,49</b>
Remunerações dos órgãos sociais	34.568,85	23.682,86
Encargos sobre as remunerações	8.195,97	7.338,95
Seguros de acidentes no trabalho e doenças profissionais	340,59	713,68

## 15 - Divulgações exigidas por diplomas legais

## 15.2. Informação por atividade económica

Descrição	Atividade CAE 1	Total
<b>Vendas</b>		
Prestações de serviços	6.595,85	6.595,85
Fornecimentos e serviços externos	10.102,96	10.102,96
Custo das mercadorias vendidas e matérias consumidas	3.560,79	3.560,79
Matérias primas, subsidiárias e de consumo	3.560,79	3.560,79
Número médio de pessoas ao serviço	3,00	3,00
<b>Gastos com o pessoal</b>	<b>43.105,41</b>	<b>43.105,41</b>
Remunerações	34.568,85	34.568,85
Outros gastos	8.536,56	8.536,56
<b>Ativos fixos tangíveis</b>		
Valor líquido final	363.454,42	363.454,42
<b>Propriedades de investimento</b>		

## Quadro comparativo:

Descrição	Atividade CAE 1	Total
<b>Vendas</b>		
Prestações de serviços	5.235,34	5.235,34
Fornecimentos e serviços externos	7.309,72	7.309,72
Custo das mercadorias vendidas e matérias consumidas	4.518,81	4.518,81
Matérias primas, subsidiárias e de consumo	4.518,81	4.518,81
<b>Gastos com o pessoal</b>	<b>31.735,49</b>	<b>31.735,49</b>
Remunerações	23.682,86	23.682,86
Outros gastos	8.052,63	8.052,63
<b>Ativos fixos tangíveis</b>		
Valor líquido final	359.034,82	359.034,82
<b>Propriedades de investimento</b>		

## 15.3. Informação por mercado geográfico

Descrição	Mercado interno	Comunitário	Extra-comunitário	Total
Vendas				
Prestações de serviços	6.595,85			6.595,85
Fornecimentos e serviços externos	10.102,96			10.102,96
Rendimentos suplementares:				

## Quadro comparativo:

Descrição	Mercado interno	Comunitário	Extra-comunitário	Total
Vendas				
Prestações de serviços	5.235,34			5.235,34
Fornecimentos e serviços externos	7.309,72			7.309,72
Rendimentos suplementares:				

## 15.4. Outras divulgações exigidas por diplomas legais

- Impostos em mora

A Entidade apresenta a sua situação regularizada perante as Finanças, tendo liquidado as suas obrigações fiscais nos prazos legalmente estipulados.

- Dívidas à Segurança Social em mora

A Entidade apresenta a sua situação regularizada perante a Segurança Social, tendo liquidado as suas obrigações legais nos prazos legalmente estipulados.

## 16 - Outras divulgações

## 16.1.2. Transações e saldos pendentes, conforme quadro seguinte:

Descrição	Empresa Mãe	Subsidiárias	Associadas	Entid. com ctrl conj/IS	Empreend. conjuntos	Pessoal chave gestão	Outras partes relac.
SALDOS PENDENTES							
VALOR DAS TRANSAÇÕES							

## Quadro comparativo:

Descrição	Empresa Mãe	Subsidiárias	Associadas	Entid. com ctrl conj/IS	Empreend. conjuntos	Pessoal chave gestão	Outras partes relac.
SALDOS PENDENTES							
VALOR DAS TRANSAÇÕES							

## 18 - Impostos e contribuições

## 18.3. Divulgações relacionadas com outros impostos e contribuições

*KL*  
*A. Costa*

Descrição	Saldo Devedor	Saldo Credor	Saldo Devedor Período Anterior	Saldo Credor Período Anterior
Imposto sobre o rendimento				
Retenção de impostos sobre rendimentos	0,53		49,53	
Contribuições para a Segurança Social		448,89	285,53	
<b>Total</b>	<b>0,53</b>	<b>448,89</b>	<b>335,06</b>	

## 20 - Fluxos de caixa

### 20.1. Desagregação dos valores inscritos na rubrica de caixa e em depósitos bancários:

Descrição	Saldo inicial	Débitos	Créditos	Saldo Final
Caixa	1.451,26	11.041,96	9.837,50	2.655,72
Depósitos à ordem	10.226,22	98.174,04	103.063,70	5.336,56
Outros depósitos bancários	28.000,00	40.000,00	28.000,00	40.000,00
<b>Total</b>	<b>39.677,48</b>	<b>149.216,00</b>	<b>140.901,20</b>	<b>47.992,28</b>

### Quadro comparativo:

Descrição	Saldo inicial	Débitos	Créditos	Saldo Final
Caixa	211,56	11.202,28	9.962,58	1.451,26
Depósitos à ordem	15.017,04	127.967,24	132.758,06	10.226,22
Outros depósitos bancários	968,39	43.969,17	16.937,56	28.000,00
<b>Total</b>	<b>16.196,99</b>	<b>183.138,69</b>	<b>159.658,20</b>	<b>39.677,48</b>

Assinado por: **Joana Cordeniz Martins**  
 Num. de Identificação: 13226735  
 Data: 2026.03.23 13:13:13-01'00'  
 Certificado por: **Ordem dos Contabilistas Certificados**  
 Atributos certificados: **Membro da OCC nº 92058**



*[Handwritten signature]*  
 A. Veste



1052

NOME DA MÉTRICA	2019	2020	2021	2022	2023	2024	2025
RECEITAS	35.833,47 €	49.026,37 €	36.919,22 €	38.947,00 €	68.331,43 €	70.219,45 €	69.281,90 €
MATRICULAS MENSALIDA. ATL	6.640,85 €	3.292,38 €	4.788,16 €	4.966,23 €	6.140,49 €	5.235,34 €	6.595,85 €
SUBSIDIOS A EXPLORAÇÃO	29.190,91 €	45.732,77 €	30.630,69 €	33.680,57 €	61.570,88 €	49.129,36 €	58.344,30 €
JUROS E OUT RENDIMENTOS	1,71 €	1,22 €	1.500,37 €	300,20 €	620,06 €	15.854,75 €	4.341,75 €
GENEROS ALIMENTARES ATL	1.491,46 €	1.223,50 €	1.259,71 €	1.309,46 €	892,62 €	1.849,98 €	931,38 €
Generos Alimenticios C/Convvio	1.962,72 €	1.663,27 €	156,61 €	118,61 €	1.523,25 €	2.668,83 €	2.629,41 €
FORNECIMENTOS SERV EXTERNOS	4.261,37 €	6.115,67 €	5.105,44 €	5.891,18 €	24.947,71 €	7.309,72 €	10.373,52 €
Contabilidade	0,00 €	424,80 €	939,60 €	0,00 €	417,60 €	870,00 €	870,00 €
Outros Serviços/Honorarios	0,00 €	0,00 €	0,00 €	290,00 €	146,19 €	329,96 €	0,00 €
Vigilância e segurança	443,04 €	414,37 €	1.182,07 €	248,24 €	1.444,85 €	329,44 €	329,44 €
Conservação e reparação	1.108,18 €	2.703,18 €	506,90 €	996,15 €	18.289,65 €	1.949,15 €	2.397,93 €
Encargos bancários		120,00 €	15,02 €	43,69 €	100,49 €	55,00 €	71,00 €
Ferr utensílios desgaste rápido	555,26 €	52,59 €	52,08 €	150,65 €	489,01 €	71,89 €	303,63 €
Material de escritório	50,32 €	32,82 €	21,68 €	61,71 €	96,00 €	47,93 €	197,11 €
Electricidade	721,46 €	459,21 €	436,94 €	599,21 €	619,43 €	570,72 €	629,67 €
Combustíveis	0,00 €	0,00 €	77,00 €	1.133,62 €	777,00 €	1.154,66 €	811,80 €
Água	331,40 €	157,14 €	140,03 €	165,65 €	151,19 €	315,13 €	249,53 €
Comunicação	121,79 €	133,80 €	65,50 €	0,57 €	0,00 €	0,00 €	110,63 €
Seguros	202,18 €	465,87 €	492,96 €	812,53 €	761,26 €	594,72 €	927,66 €
Contencioso e notariado	550,00 €	0,00 €	0,00 €	0,00 €	0,00 €	0,00 €	80,01 €
Limpeza, higiene e conforto	165,74 €	719,64 €	782,10 €	791,72 €	1.321,44 €	536,76 €	209,09 €
Mat. Didático	12,00 €	432,25 €	393,56 €	597,44 €	333,60 €	484,36 €	632,62 €
GASTOS COM PESSOAL	25.324,51 €	34.414,04 €	30.776,06 €	28.572,91 €	31.290,51 €	31.735,49 €	43.105,41 €
OUTROS GASTOS E PERDAS	1.188,34 €	1.200,59 €	388,44 €	430,25 €	50,00 €	172,11 €	2.553,40 €
RESULTADOS DO EXERCICIO	3.567,79 €	6.072,57 €	-610,43 €	2.743,20 €	9.627,34 €	26.483,32 €	12.242,18 €

Assinado por: Joana Cordeniz Martins  
 Num. de Identificação: 13226735  
 Data: 2026.03.23 13:15:29-01'00"  
 Certificado por: Ordem dos Contabilistas Certificados  
 Atributos certificados: Membro da OCC nº 92058



